

 **60** JAHRE
STÄRKE. KLARHEIT. VERTRAUEN.

Unser Einkaufsverband wird 60 Jahre!
WIR FEIERN MIT!



**Erfüllen Sie sich
Ihre Wohnträume**

Lassen Sie sich inspirieren, machen Sie einen Streifzug
durch traumhafte Wohnideen für Ihr neues Zuhause.

Mit 22 Seiten casada Spezial.

Viel Vergnügen!

mein neues zuhause
JUBILÄUMS-EDITION 2026

casada[®]

casada®



mein neues zuhause
JUBILÄUMS-EDITION 2026

Worauf legen Sie ganz persönlich Wert in Ihrem Zuhause?
Auf herausragende Qualität?
Individuelle Beratung, kreative Planung und perfekten Service?
Auf faire Preise und zuverlässigen Service auch nach dem Kauf?
Unser Tipp: verzichten Sie auf nichts!

Vertrauen Sie uns – einem Unternehmen, das keine Kompromisse macht. Denn Ihr Zuhause planen und realisieren wir so, als ob es unser eigenes Zuhause wäre.

Mit **60 Jahren Erfahrung** stehen wir für Qualität, Verlässlichkeit und Leidenschaft im Bau und in der Gestaltung von Lebensräumen.

Auf den folgenden Seiten zeigen wir Ihnen Beispiele, Ideen und Anregungen – **diesmal mit einer Jubiläumsausgabe**. Ihr neues Zuhause entsteht mit Ihnen, mit uns. Gemeinsam und individuell.

Das versprechen wir Ihnen!

HERAUSGEBER

ALLIANCE MÖBEL
MARKETING GMBH & CO. KG
Marie-Curie-Straße 6
53359 Rheinbach

BILDMATERIAL:
Herstellbilder,
Pressebildmaterial,
Adobe Stock, iStock,
pixabay.

Wir möchten Sie recht herzlich einladen, Ihr eigenes Zuhause und Leben zu bereichern! Es gibt so viele Möglichkeiten, wie man sein Umfeld gestalten kann, um es zu einem Erlebnis zu machen. Von kreativen Einrichtungsideen über inspirierende Deko-Trends bis hin zu praktischen Tipps für den Alltag – all das kann dazu beitragen, dass Sie sich in Ihrem Zuhause noch wohler fühlen.

Wir freuen uns darauf, Ihnen bei Ihrer Entdeckungstour zu helfen! Wenn Sie spezielle Fragen haben oder nach bestimmten Ideen suchen, lassen Sie es uns wissen.

Viel Vergnügen beim Gestalten und Entdecken!

Ihr Einrichtungsteam

Machen Sie Ihr Leben zu einem Erlebnis. Natürlich mit wundervollen Einrichtungsideen. Aber auch mit vielen anderen Dingen, die Ihr Leben noch lebenswerter machen. Für Sie haben wir in diesem Wohnjournal einige Tipps und Trends ausgewählt, die Ihr Wohnen und Leben bereichern können.

Willkommen in der Welt von casada

Bei casada stehen Qualität und Komfort an erster Stelle. Wir bieten langlebige Möbel, die ein individuelles Einrichten und Kombinieren ermöglichen – genau so, wie Sie es sich vorstellen. Planen Sie Ihren persönlichen Wohnraum mit unseren Fachhändlern und erleben Sie ein exklusives Möbel-Erlebnis.

casada® Wohnträume erfüllen

Unser Sortiment umfasst eine breite Auswahl an hochwertigen Möbeln für Schlaf-, Wohn- und Esszimmer sowie komfortable Polstermöbel und Matratzen. Unsere Möbel lassen sich nach Ihren Wünschen konfigurieren, so können Sie Ihr Zuhause individuell einrichten.

In der Kategorie Wohn- und Esszimmer finden Sie zeitlose und moderne Designs sowie Möbel aus Massivholz für Naturliebhaber. Durch die individuelle Kombination von Wohnwänden, TV-Boards, Vitrinen, Sideboards und Wandboards schaffen Sie ein harmonisches Ambiente in Ihrem Zuhause. Unsere Polstermöbel bieten eine sorgfältige Verarbeitung, hohen Komfort und eine vorbildliche Funktionalität. Ob L-Couch, 2- und 3-Sitzer-Kombination oder Schlafsofa – bei **casada** wird jeder fündig.

Für das Schlafzimmer bieten wir eine breite Palette von natürlichem Massivholz bis hin zu Hochglanz-Lackfronten, die optisch und funktional überzeugen. Unsere Schränke bieten Ihnen vielfältige Kombinationsmöglichkeiten und eine übersichtliche Ordnung durch individuell planbare Schrankinneneinteilungen.

casada vertritt Werte wie Beständigkeit, Tradition und Ordnung. Unsere Möbel sind in ausgewählten Möbelhäusern erhältlich, und unser digitaler Händlerfinder zeigt Ihnen schnell und einfach die casada-Möbelhändler in Ihrer Nähe. Vereinbaren Sie einen Termin zur individuellen Beratung und erleben Sie die Welt von **casada**.

Auf den nächsten 22 Seiten wollen wir Ihnen einen kleinen Vorgeschmack auf die **einzigartigen Wohnideen von casada** geben.

Mehr über **casada** mit vielen weiteren Einrichtungsträumen und unseren Händlern finden Sie unter: **www.casada-wohnen.de** oder hier den QR-Code einscannen.



Viel Vergnügen in der Welt von **casada**.





CALAU



KOMFORT, DER SICH SEHEN LASSEN KANN

Mit CALAU zieht pure Wohnlichkeit bei Ihnen ein. Der weiche Stoff in sonnigem Ockerton bringt Wärme in jeden Raum, während die klaren Linien und das schwebende Metallgestell für moderne Leichtigkeit sorgen. Die verstellbaren Rückenlehnen passen sich Ihrer Haltung an – für ein Sitzlebnis, das so flexibel ist wie Ihr Alltag.

casada®



CANSAS



IHR NEUES ZENTRUM FÜR UNVERGLEICHLICHEN KOMFORT

Erleben Sie mit der Polstergarnitur CANSAS eine neue Dimension des Wohlbefindens. Dieses Möbelstück kombiniert zeitlos klassische Eleganz mit modernsten Anpassungsoptionen für individuellen Sitzkomfort. Die einstellbare Sitzneigung und die optionale Wallfree-Funktion ermöglichen eine optimale Entspannungsposition in jedem Wohnraum. Die Möglichkeit, aus verschiedenen Komfortstufen (soft, med, plus) zu wählen, stellt sicher, dass Ihr Sitzgefühl maßgeschneidert ist.



HIER KOMMT MAN GERN NACHHAUSE

Bequem, hochwertig und alltagstauglich – so muss eine gute Polstergarnitur sein. Sie begeistert mit zeitloser Eleganz, Liebe zum Detail und einer Fülle an Funktionen.

casada® SPECIAL



C4 – 125

Planbare Wohnlandschaft die neben den Standardtypen und Funktionen eine Vielzahl von Einzeltypen bietet.



casada®

EINE EXKLUSIVE UND ZEITLOSE POLSTERGARNITUR

Die Garnitur ist mit besten Stoffen oder hochwertigsten Leder bezogen. Sie haben die Wahl des Leders, der Stoffe, der Höhe und Breite der Sitzfläche und die Form der Armlehne oder der Füße. Wir tun alles für Ihren Komfort!



C4 – 225





- + Jede Menge Extras**
- + Armlehnen klappbar
 - + Kopfteilverstellung
 - + Querschläfer
 - + Bettkasten im Longchair
 - + Boxspring im Sitz
 - + Bettkasten im Abschlussselement
 - + Kissen



casada®

CATHLEEN

FLEXIBEL, EINZIGARTIG UND VIELFÄLTIG

Die Polstergarnitur CATHLEEN repräsentiert eine exzellente Synthese aus Funktionalität und ästhetischem Design und setzt neue Maßstäbe für modernes Wohnen. Dieses Möbelstück ist nicht nur ein einfacher Sitzplatz, sondern verwandelt jeden Raum in eine Oase der Entspannung und des Stils.

Die verstellbaren Kopfteile bieten optimalen Komfort und machen das Sofa zur idealen Wahl für jede Gelegenheit. Eine besondere Funktion ist die integrierte Schlaffunktion, die CATHLEEN im Handumdrehen in ein komfortables Bett für Gäste verwandelt, ideal für spontane Übernachtungen. Der zusätzliche Stauraum in Form von Bettkästen unter dem Abschlusshocker oder im Longchair ist perfekt, um zusätzliche Kissen und Decken unauffällig zu verstauen.



casada® SPECIAL



casada®

POLSTER




CALEA

QUALITÄT UND KOMFORT

Diese vielseitige Polstergarnitur bietet verschiedene Sitzqualitäten und die Möglichkeit, zwischen einem Tonnentaschen-Federkern ohne Aufpreis zu wählen, was für zusätzlichen Komfort sorgt. Die Relaxfunktion (mit oder ohne Akku wählbar) mit Herz-Waage Beschlag ist ein tolles Feature, das Ihnen hilft, sich zu entspannen.

Verschiedene Sitzbreiten, die große Auswahl an Füßen oder ein passender Funktionssessel, ermöglichen es Ihnen, die Garnitur an Ihre individuellen Bedürfnisse und den verfügbaren Platz anzupassen.

Das Qualitätsleder mit dem Blauen Engel Label spricht für umweltfreundliche und nachhaltige Materialien.





CORATO

IHR PERFEKTER RÜCKZUGSORT: STILVOLL UND FUNKTIONAL



Das Schlafzimmer CORATO bietet eine beeindruckende Kombination aus Stil, Komfort und Funktionalität. Das Kunstleder-Kopfteil in Kieselgrau wird durch eine sanfte indirekte Beleuchtung ergänzt, die eine beruhigende Atmosphäre schafft. Ein integrierter Bettschubkasten sorgt für zusätzlichen Stauraum und hilft dabei, das Schlafzimmer ordentlich und aufgeräumt zu halten. Entspannen Sie sich in Ihrem persönlichen Rückzugsort und genießen Sie erholsame Nächte.

CESENA

PERFEKTE KOMBINATION AUS HOLZ UND GLAS

Mit unserem Schlafräumprogramm CESENA können Sie durch den interessanten Materialmix nicht nur ein optisch ansprechendes Schlafzimmer kreieren, sondern auch Dank des umfangreichen Typenplans ganz gezielt auf Ihre Bedürfnisse und Platzverhältnisse eingehen.



Ob Doppel- oder Einzelbett, Schränke ab 50 cm Breite, eine Eckschränklösung, die Vielzahl an Beimöbeln oder das durchdachte Angebot für die Schrankinneneinteilung: mit diesem Programm sind Sie auf der sicheren Seite.

casada[®] SPECIAL

C1-125 / C1-225

ELEGANZ TRIFFT FUNKTIONALITÄT

Das Schrankprogramm C1-125 von Casada verbindet zeitlose Eleganz mit moderner Klarheit. Fronten in Glas in 3 verschiedenen Farbtönen sorgen für ein edles Erscheinungsbild, das durch die optionalen Spiegeltüren zusätzlich aufgelockert wird. So entsteht ein harmonisches Möbelstück, das Schlafzimmern eine stilvolle Leichtigkeit verleiht.



Sanfte Eleganz für erholsamen Schlaf

Das Polsterbett überzeugt durch seine klare, moderne Formensprache und die angenehm weiche Polsterung. Der hochwertige Stoffbezug in Naturtönen harmoniert perfekt mit den Glasfronten des Schrankes und schafft ein ruhiges, harmonisches Ambiente. Feine Details wie die leicht geneigte Rückenlehne und die filigranen Metallfüße verleihen dem Bett eine luftige Leichtigkeit. Ein Ort, der nicht nur zum Schlafen, sondern auch zum Entspannen einlädt – gemütlich, zeitlos und elegant zugleich.



Mehr Stauraum durch Funktionsschränke

Neben der schlichten Glasfront bietet das Programm auch Funktionsschränke mit clever integrierten Schubkästen – wahlweise mittig oder außen platziert. Diese praktischen Elemente schaffen zusätzlichen Stauraum und erleichtern die Organisation von Kleidung und Accessoires.





COLOMBO

SCHLAFEN



Das casada Schrankprogramm COLOMBO ist ein vielseitiges Schranksystem, das endlose Planbarkeit und maßgeschneiderte Lösungen bietet. Es passt sich perfekt an individuelle Bedürfnisse und räumliche Gegebenheiten an, sodass es in jeder Wohnsituation optimal genutzt werden kann.

CATARINA / CASCINA

Ein Bett zum Ankommen und Wohlfühlen.

Dieses Bett vereint liebevolle Handarbeit mit hochwertiger Qualität und lädt zu erholsamen Nächten ein. Gestalten Sie Ihr persönliches Wohlfühlbett aus über 300 stilvollen Stoff- und Lederbezügen – selbstverständlich aus zertifizierten, nachhaltigen Materialien wie Oeko-Tex-Stoffen und Leder mit Blauem Engel.

Dank verschiedener Bettseitenhöhen, Fußvarianten und vieler Breiten – auch mit komfortabler Überlänge von 220 cm – passt sich das Bett perfekt Ihren Bedürfnissen an. Massive Eckbeschläge sorgen für besondere Stabilität, während der rundum echte Bezug eine elegante Platzierung frei im Raum ermöglicht.



Gestalten Sie Ihr Traumschlafzimmer individuell mit C1-325 – jetzt wahlweise in warmer Balkeneiche oder elegantem Lack weiß. Ein Schlafzimmer, das langlebig, stilvoll und geschmackvoll ist.

casada[®] SPECIAL

C1-325

Flexible Schranksysteme, komfortable Betten mit charakterstarkem Kopfteil und großzügige Kommoden bieten ausreichend Platz für alles, was Sie lieben, schätzen und täglich nutzen können.

Kommodenvariation

Die Beimöbel von C1-325 ergänzen Ihr Schlafzimmer perfekt – von Kommoden über Nachttische. In Balkeneiche oder Lack weiß fügen sie sich harmonisch ein, bieten großzügigen Stauraum und setzen stilvolle Akzente. Flexibel kombinierbar, runden sie Ihr individuelles Wohlfühlambiente ab.



CATANIA

Zeitloses Design trifft auf erstklassige Qualität

Das Herzstück von CATANIA ist die sorgfältige Materialauswahl: Robuste Hölzer in Kombination mit edlen Oberflächen garantieren Langlebigkeit und Stabilität. Die exzellente Verarbeitung sorgt nicht nur für eine ästhetische Optik, sondern auch für ein Höchstmaß an Komfort. Wählen Sie aus verschiedenen Größen.





SCHLAFEN

Mit dem casada BETTSYSTEM gestalten Sie Ihr persönliches Traumbett ganz nach Ihren Wünschen. Dank der vielfältigen Auswahl an Unterbauten, Kopfteilen, Füßen und Bezugsstoffen passt sich Ihr Bett perfekt an Ihren Stil und Ihre Bedürfnisse an.



Polsterbett Bettkasten



Boxspringbett Unterbox



Kopfteile



casada BETTSYSTEM


Wählen Sie aus einer großen Palette hochwertiger Bezugsstoffe und Farben. Ob edel, gemütlich oder trendig – gestalten Sie Ihr Bett passend zu Ihrem Schlafzimmer.



Wählen Sie Ihre perfekte Matratze für besten Schlafkomfort in 2 Schritten:




casada[®] SPECIAL



7-Zonen-Ortho-cel®-Komfortschaumkern-Matratze,
ca. 90x200 cm,
Gesamthöhe ca. 24 cm.

ODER




7-Zonen-Ortho-cel®-Tonnentaschenfederkern-Matratze,
1.000 Federn (bei der Größe 100 x 200 cm), ca. 90x200 cm,
Gesamthöhe ca. 24 cm.

Wählen Sie den für Sie passenden Bezug:

Für Frierer mit Climarelle Thermo Faser Füllung.



Für Allergiker bauschige antibakterielle Faser ANTIBAC-Füllung.




Für Naturliebhaber 100% - kbA-Bio Baumwolle in Bezug und Füllung.



Für Schwitzer temperaturnausgleichende Cell-Solution-Füllung.



Die **Comfotex KS Matratze** steht für nachhaltigen Schlafkomfort auf höchstem Niveau. Der 7-Zonen-Gelife-/Hybridschaumkern sorgt für optimale Druckentlastung, punktelastische Körperunterstützung und ein angenehm ausgeglichenes Schlafklima. Erhältlich in 21 cm Höhe (Optima) oder 23 cm Höhe (Premium) – für individuellen, erholsamen Schlaf.



Comfotex
KS Matratze



Comfotex T

Erleben Sie erholsamen Schlaf auf höchstem Komfort!

Die **Comfotex T** kombiniert eine druckentlastende Gelife-Auflage mit einem 7-Zonen-Tonnentaschenfederkern für optimale Körperanpassung. Die Gelife-Schicht sorgt temperaturunabhängig für punktgenaue Druckentlastung und hohe Atmungsaktivität – für ein angenehmes Schlafklima.



Topper Comfotex

Der **Topper Comfotex** sorgt für zusätzlichen Schlafkomfort und optimale Druckentlastung. Die hochwertige Gelife-Auflage passt sich temperaturunabhängig an den Körper an und unterstützt ein angenehm ausgeglichenes Schlafklima durch hohe Atmungsaktivität.

CHANDLER

ELEGANZ - DESIGN - KOMFORT

CHANDLER bringt Eleganz und Funktionalität perfekt in Einklang. Hergestellt aus vollmassiver Eiche, satin und matt lackiert, strahlt die Möbelserie natürliche Wärme und Beständigkeit aus.



casada®

Passend dazu sorgt der stylische Armlehnstuhl für höchsten Komfort. Die spannende Kissenoptik im Sitz und das hochwertige Jacquard-Flachgewebe, das in verschiedenen attraktiven Farben zur Verfügung steht, machen ihn zu einem echten Highlight. Ergänzend dazu greifen die Stativgestelle das Tischdesign auf und sorgen für eine harmonische Gesamtwirkung. Für noch mehr Komfort kann der Stuhl optional mit einer praktischen 360°-Drehfunktion mit automatischer Rückstellung ausgestattet werden - ideal für dynamisches und bequemes Sitzen in jeder Situation.




Der elegante Design-Massivholztisch mit feinem Soft-Edge-Profil ruht auf einem V-Gestell aus wahlweise Massivholz oder Metall. Das Metallgestell ist in drei trendigen Lackfarben individualisierbar - passend für jedes Wohnkonzept.

casada® SPECIAL

AKZENTE MIT CHARAKTER

Das asymmetrische Passepartout mit sanften Softkanten und tiefer liegenden kubischen Fronten sorgt für eine markante Optik. Moderne Glaselemente setzen stilvolle Akzente, während raffinierte, zurückspringende LED-Lichtakzente das Design gekonnt unterstreichen.



LENNON



VIELFALT, DIE RÄUME LEBENDIG MACHT.

Erleben Sie modernes Wohnen in seiner klarsten Form: reduziert im Design, hochwertig in der Materialität und präzise in der Ausführung. Jedes Möbelstück ist Teil eines durchdachten Gesamtkonzepts und bietet gleichzeitig maximale Freiheit für eine individuelle, moderne Raumgestaltung.

casada[®]
system

casada[®] SPECIAL



LENNON

Mit ihrem minimalistischen Design und den klaren Linien haben diese Möbelstücke sich in kürzester Zeit zu einem der begehrtesten Highlights im modernen Wohnen entwickelt.



Um ein stimmiges und durchgängiges Wohnkonzept zu schaffen, erstreckt sich das Design nun über alle Lebensbereiche – von Büro über Garderobe bis hin zum Schlafbereich. So entsteht ein harmonisches Gesamtbild, das Ästhetik und Funktionalität in jedem Raum miteinander verbindet.





LODANO

REDUZIERTES DESIGN MAXIMALER WOHNKOMFORT.

Den persönlichen Rückzugsort rundum genießen! Dazu lädt ein ruhiges, stilvolles Design ein, das genau den richtigen Ton trifft. Pflegeleichte Materialien und eine Menge Stauraum schenken dabei ausreichend Komfort. Bei so einem stimmigen Ambiente werden Wochenenden zum kleinen Urlaub!





LODANO

VIELFALT, DIE RÄUME LEBENDIG MACHT.

casada[®]
system



Diese Einrichtungssysteme überzeugen nicht nur durch Ästhetik, sondern vor allem durch ihre Vielseitigkeit. Unterschiedliche Module, Materialien und Oberflächen lassen sich flexibel kombinieren und eröffnen unendliche Möglichkeiten der Raumgestaltung.

CELESTA



LANDO

Diese Kollektion begeistert nicht nur durch ihre zeitlose Ästhetik, sondern vor allem durch ihre beeindruckende Vielseitigkeit – perfekt, um jeden Raum individuell und stilvoll zu gestalten.

casada[®] SPECIAL



casada[®]
system



LOTUS

ZWEI WELTEN EIN EINRICHTUNGSSYSTEM

Dank der großen Variantenvielfalt und der Möglichkeit zur individuellen Planung entstehen maßgeschneiderte Lösungen, die sich präzise an Ihre persönlichen Wünsche und Bedürfnisse anpassen. Massive und furnierte Holz Ausführungen eröffnen dabei eine breite Palette an Farb- und Materialkombinationen. Abgerundet wird das Programm durch eine umfangreiche Auswahl an matten und hochglänzenden Lackfarben, die zusätzliche gestalterische Freiheit bieten und individuelle Wohnräume stilvoll Wirklichkeit werden lassen.



LAREDO

VON MODERN BIS TEILMASSIV

Neben den modernen Einrichtungssystemen umfasst das Programm auch Möbel in teilmassiver Ausführung. Sie verbinden die klare, zeitlose Formensprache mit der warmen Ausstrahlung natürlicher Materialien – für Wohnwelten, die modern wirken und gleichzeitig Behaglichkeit ausstrahlen.

casada[®]
system



Ihr gemütliches **Wohnzimmer**

**DER PERFEKTE ORT, UM EINE
WOHLFÜHLOSE ZU SCHAFFEN.**

Das Wohnzimmer ist der Herzschlag eines jeden Zuhauses, ein Ort, an dem man gemütlich nach Hause kommt, den Alltag hinter sich lässt und wertvolle Zeit mit der Familie und Freunden genießt. Schaffen Sie eine einladende und entspannende Atmosphäre. Wählen Sie eine bequeme Sofagarnitur, die ausreichend Platz für die ganze Familie bietet. Wenn Sie den Raum flexibler gestalten möchten, können Sie auch smarte Solisten wie einzelne Sessel oder Poufs integrieren. Diese lassen sich leicht umstellen und bieten zusätzliche Sitzmöglichkeiten, wenn Gäste zu Besuch sind.

Gestalten Sie den Raum so, dass er für gemeinsame Aktivitäten geeignet ist, sei es für Spieleabende, Filmabende oder einfach nur zum Plaudern. Ein großer Couchtisch kann als Spiel- oder Snacktisch dienen.

Mit diesen Ideen können Sie Ihr Wohnzimmer in einen gemütlichen Rückzugsort verwandeln, der zum Entspannen einlädt und in dem die Familie schöne gemeinsame Momente genießen kann.

Viel Freude beim Gestalten!

Wenn Behaglichkeit AUF DESIGN TRIFFT:

Hier kommt Atmosphäre auf. Weder cool noch verspielt. Dafür modern, immer in top-form und voller gestalterischem Freiraum. Denn dieses Konzept passt immer überall, findet in jedem Raum ausreichend Platz und lässt sich individuell planen. So bringen zum Beispiel sieben verschiedene Armlehnen Spiel in das Sofa-Design.

Auch die Füße punkten mit unterschiedlichen Optiken. Als Gleiter ebenso wie in Holz- oder Metallvarianten in pfiffigen Formen – erlaubt ist was gefällt. Auch die einzelnen Elemente können nach Belieben variiert werden. Ob elegant um die Ecke oder gerade an der Wand entlang – mit diesem Polster holen Sie sich hochwertiges Design ins Wohnzimmer.



Der Einzelsitzauszug und die praktische Movefunktion sorgen für gemütliche Extras und verbinden komfortables Sitzen mit entspanntem Relaxen.



Entscheiden Sie sich einfach für das Trapezelement mit integriertem Tisch: Dank Leselampe und USB-Ladestation ist auf diesem Sofa garantiert für Abwechslung gesorgt. Sogar beim Sitzkomfort richten sich diese Polstermöbel nach Ihren Wünschen: wahlweise sorgen weicher PUR-Schaum oder angenehm fester Federkern für Ihre ganz persönliche Bequemlichkeit.

Bequemer geht es nicht. Chillen ist Ihnen zu langweilig? In Ordnung. Auch darauf ist das flexible Polstertalent eingestellt.



Elegant und funktional

HIER ERHALTEN SIE EINEN EXTRA-KOMFORT

Sind Sie ein Typ für die erste Klasse? Dann werden Sie sich bei diesem Polsterprogramm bestens aufgehoben fühlen. Hier erhalten Sie einen Extra-Komfort. Individuell, einzigartig und immer wann Sie wollen. Wünschen Sie totale Entspannung? Von Kopf bis Fuß und gern auch täglich? Kein Problem. Dieses Polster hat es in sich und punktet mit raffinierten Relaxfunktionen. Auf Wunsch sogar inklusive teilmotorischer Verstellung. So können Sie jederzeit das Fußteil zur Verlängerung der Beinauflage sowie den Neigungswinkel des Rückens per Knopfdruck auf Ihre Idealposition einstellen.



Dieses Polsterprogramm vereint Gemütlichkeit und Funktionalität! Die hochwertige Federkern-Polsterung krönt die edle Optik. Auch einiges an Komfortzubehör hat dieses Programm im petto – so etwa das Trapezelement mit Tisch, welches wahlweise mit USB-Ladestation und einer Tischlampe oder einer Steckdose bestellt werden kann oder die Auswahl zwischen der teilmotorischen oder vollmotorischen Relaxfunktion.



Verschiedene Armteile runden das Portfolio dieser Garnitur ab!



Das perfekte Ecksofa
NACH IHREM BEDÜRFNIS!

Stilecht



Entdecken Sie das perfekte Ecksofa inkl. hochklappbarer Kopfstütze, das sich Ihren individuellen Bedürfnissen anpasst. Mit einem großen Typenplan bietet es unzählige Gestaltungsmöglichkeiten.



Lounge-Sitzkomfort:
Komfortschaum mit federdichtem Inlett (mit Daune)



Premium-Soft-Sitzkomfort:
Tonnetaschenfederkern

Armlehne 1: 25 cm breit
Armlehne 2: 13 cm breit



Vielfältige modulare Zusammenstellungen für jede Wohnungsgröße.

Vorteile des neuen Sitz- und Rücken kissens ohne Daune:

- Vegan & tierfrei
- Allergiker freundlich
- Kein Knistern (Daunenfedern in Kombination mit dem federdichten Inlett knistert leicht)
- Formstabil - kein tägliches Aufschütteln der Kissen

Dieses modular planbare Sofaprogramm kombiniert Flexibilität und Eleganz, um Ihrem Wohnraum eine einladende und stilvolle Atmosphäre zu verleihen.



Der Herzschlag des Raumes.

DIESE MODELL SIND WEIT MEHR ALS NUR EIN MÖBELSTÜCK

Die Sitztiefenverstellung passt sich Ihren Bedürfnissen an, sodass Sie entweder aufrecht sitzen oder sich gemütlich zurücklehnen können. Die optionale Kopfstützen- und Seitenteilverstellung bieten zusätzlichen Komfort. Die Metallkufen oder -füße sind in verschiedenen Farben erhältlich und runden das Design ab.



Kombinieren Sie Ihre Traumliege individuell nach Ihrem Geschmack. Dieses ausgeklügelte Liegensystem lässt keine Wünsche offen. Hier wählen Sie aus verschiedenen Untergestellen, Funktionen sowie Komfort-Breiten. Die Traum-Liege zeigt sich äußerst flexibel und revolutioniert Ihren Sitz-/Liegekomfort.



ECHT LEDER

Knautschige Rückenoptik trifft auf kubisches Design: Die lose Spitzkissen-Anmutung der voluminösen Rückenkissen verleiht diesem Modell ihre lässige, moderne Aura. Der klare Korpus schwebt bodenfrei und setzt ein stilvolles Statement in jedem Wohnraum. Mit individuell verstellbarer Sitztiefe serienmäßig, Kopf- und Seitenteilverstellung optional – für Ihre perfekte Komfortzone – weil Stil fühlbar ist.

Nicht nur für Tagträumer. Dieses ausgeklügelte Liegensystem lässt einfach keine Wünsche offen. Hier wählen Sie aus verschiedenen Untergestellen, unterschiedlichsten Funktionen sowie Komfort-Breiten. Die Traum-Liege zeigt sich äußerst flexibel und revolutioniert Ihren Sitz-/Liegekomfort.



Natürlich schön!
QUALITATIVE ERHOLUNG NACH EINEM LANGEN TAG.

Erleben Sie auf diesem Sofa ganz neu die Freude an Erholung und Entspannung. Zwei Sitzhöhen, drei Sitzqualitäten und gepolsterte Nierenkissen sorgen für ein spürbares Plus an Bequemlichkeit.



Dank Wall-Away- und Herz-Waage-Funktion genießen Sie Entspannung in perfekter Position. Kopfpolsterverstellung ist bei diesem Modell inklusive. Komfortables Relaxen bis ins Detail.


FUNKTIONALE ELEGANZ.

ERSTKLASSIGES RELAXEN AUF STILVOLLE ART

Erleben Sie ein völlig neues Sitzgefühl, individuell abgestimmt auf Ihre persönlichen Komfortansprüche. Dank drei Ergonomiegrößen, drei Sitzhärten, drei Armteil- und Rückenauflagen gestalten Sie Ihren Sessel ganz nach Ihren Bedürfnissen.



Für entspannte Momente auf höchstem Niveau.



Zusätzlichen Komfort bieten innovative Funktionen wie die motorische Kopfpolsterverstellung, die Herz-Waage-Funktion für besonders entspannendes Liegen sowie eine praktische Aufstehhilfe.



Stilvolle Facetten. Außergewöhnliche Planungsvielfalt für individuelle Wohnkonzepte. Drei unterschiedliche Armteilausführungen sind mit dieser Garnitur kompatibel, sowie fünf Fußausführungen. Besondere Leichtigkeit durch 16 oder 18cm Bodenfreiheit. Mit dem Plus an Komfort durch zwei Sitzhöhen, verschiedenen Kopfstützenvarianten und den technischen Extras, wie der Vorziehbank und der Wall-Away-Funktion schaffen Sie sich Ihren ganz persönlichen, stilvollen Rückzugsort.



Für Menschen, die das Besondere lieben

MODULARE FORMEN UND DESIGNS



Im Zusammenspiel mit außergewöhnlichen Bezugstoffen wird Ihr Sofa zu Ihrem Lieblingsstück. Diese modular planbaren Sofas machen Ihr Wohnzimmer zu eine Oase der Gemütlichkeit. Die große Stoffvielfalt und eine verstellbare Sitztiefe passt sich Ihren Lebensstil perfekt an.



Kuschelkissen und passender Hocker gibt es passend.



Das Sofa kommt in einer Reihe von Farbalternativen, so dass Sie sicher sein können, das passende Stück zu finden, um Ihren Raum zu ergänzen. Die Palette bietet Ihnen die Flexibilität, Ihre Wahl auf Ihre individuellen Vorlieben abzustimmen.

Darüber hinaus ist diese Wohnlandschaft mit einer praktischen Schlaffunktion ausgestattet. Das bedeutet, dass es schnell und einfach in ein bequemes Bett verwandelt werden kann - ideal für Übernachtungsgäste oder gemütliche Abende vor dem Fernseher. Um Ihr Erlebnis noch weiter zu verbessern, sind weitere Zubehörteile erhältlich.



Gehen Sie AUF KUSCHELKURS:

Der angenehm weiche Veloursbezug verführt zum Berühren. Aber auch die Funktionen machen Lust auf ein Tête-à-Tête mit dem Sofa. Parallel dazu bringt Sie die Sitztiefenverstellung soft in die Waagerechte. Darüber hinaus demonstrieren die Schlaffunktion, Kopfstützen, Kissen sowie die große Bezugswahl das enorme Potential dieser Polster.



Die gemütliche Runddecke verbindet komfortables Design mit cleveren Familienfunktionen. Die praktische optionale Kopfteilverstellung ermöglicht individuellen Sitz- und Liegekomfort. Perfekt für entspannte Stunden im Alltag. Mit einer Bettfunktion und großzügigem Bettkasten wird das Modell Monroe im Handumdrehen zum flexiblen Gästebereich und bietet zusätzlichen Stauraum. Der hochwertige Longlife Easy-Stoff mit 5 Jahren Garantie sorgt für Langlebigkeit und eine besonders pflegeleichte Nutzung. Ideal für Familien und alle, die es bequem lieben.



Praktische Stauraumlösungen und durchdachte Funktionen, wie eine elektrische Vorziehbank, machen diese Garnitur zur perfekten Kombination aus Stil, Komfort und Alltagstauglichkeit.

Das Sofa, das Raum schafft

UND BEGEISTERT.

Die großzügige U-Garnitur mit einer optimalen 307 cm Breite bietet ein wahres Platzwunder für Familie, Gäste und gemütliche Abende. Dank entlastendem Sitzkomfort genießen Sie pure Entspannung, während die moderne Bodenfreiheit dem Raum eine leichte, elegante Note verleiht.

planpolster®
MEIN LIEBLINGSPLATZ



Vielfältig planbar mit besonderen Komfortfunktionen z.B. Relaxfunktion, Bett, Ablagemöglichkeiten, Relaxecke, verschiedene Kopfstützen und mehr.



Auch das klassisch 2-Sitzer und 3-Sitzer-Sofa kann mit einer Funktionsvielfalt ausgestattet werden, wie es ihnen beliebt.

Leder IN SEINER SCHÖNSTEN FORM:

Das langlebige Naturprodukt ist der Polsterbezug für alle, die klare Akzente in ihren vier Wänden setzen möchten. Höchste Ansprüche erfüllen wir durch individuelle Planbarkeit, durchdachtes Design und intelligente Zusatzfunktionen. Edel, stilvoll und von erstklassiger Qualität.

planpolster®
MEIN LIEBLINGSPLATZ





Für endlose Entspannung

QUALITÄT, KOMFORT UND FUNKTIONALITÄT

Hier haben Sie die Wahl:

- 2 Sitzhöhen: 46 cm und 49 cm
- 2 Sitzqualitäten: PUR Schaum, alternativ Federkern
- 2 Fußfarben: Schwarz matt oder Nickel satiniert
- viele Komfortfunktionen erhältlich
- TV-Funktion und TV-Funktion Premium mit Sitzabsenkung und getrennt ansteuerbarer Fußstütze
- Kopfteilverstellung manuell oder motorisch möglich
- Liege-Relaxfunktion motorisch im Longchair möglich
- Tischfunktion in den Farben natur, wenge, schwarz, kernbucheifarbig, Eiche geöltfarbig, Eiche biancofarbig
- Steckdosensystem mit USB und USB C
- Rückenfunktion in den Ecken wählbar
- klappbare Armteile
- Querschläfer und Flexiquerschläfer
- Stauraum
- große Planungsvielfalt durch unterschiedliche Rastermaße möglich
- große Stoff- und Lederauswahl
- mit passendem TV-Sessel

Das sind die drei Grundwerte, die diese Polstermöbel beschreiben. Ausgezeichnet durch moderne Vielseitigkeit, wodurch sich die Möbel perfekt in jeden Wohnraum einfügen. Sie bewähren sich sowohl als platzsparendes Funktionselement als auch als Komfort- und Entspannungselement für eine große Familie.



Etwas mehr ALS GEWÖHNLICHE MÖBEL!

Bequem, hochwertig und alltagstauglich – so muss eine gute Polstergarnitur sein. Sie begeistert mit zeitloser Eleganz, Liebe zum Detail und einer Fülle an Funktionen.



Von Sitzhöhe, Sitzqualität, Fußvarianten über Komfortfunktionen, Kopfteilverstellung, Relaxfunktion, Tischfunktion, Steckdosensystem, Akku oder auch klappbare Armteile – hier ist alles möglich.



Die spezielle TV Premium-Funktion mit Sitzabsenkung und getrennt ansteuerbarer Fußstütze macht Ihren Relaxsitz einzigartig. Auch die Kopfteilverstellung ist manuell oder motorisch möglich.





Dank verstellbarer Rücken- und Armlehnen und flexibel verstell- oder platzierbarer Kopfstützen passt sich das Sofa im Handumdrehen der jeweiligen Situation an.



Die TV-Sessel sind in verschiedenen Ergonomiegrößen verfügbar und bieten gehobenen Sitz- und Liegekomfort für den gemütlichen Fernsehabend. Rückenlehne und Fußstütze sind entweder manuell per Gewichtsverlagerung oder wahlweise elektrisch mit einer Fernbedienung verstellbar. Die Kopfteilfunktion und die 360°-Drehung ermöglichen auch in der Liegeposition den Blick aufs Wesentliche.

Komfortfunktionen machen unsere Fernsehsessel zu einem unverzichtbaren Begleiter im Alltag zuhause. Die Aufstehhilfe unterstützt beispielsweise ältere Menschen beim eigenständigen Aufrichten nach der Lieblingssendung. Dank des optional konfigurierbaren Akkubetriebs kann der TV-Sessel darüber hinaus frei im Raum platziert werden, ohne ein Kabel dauerhaft durch den Raum führen zu müssen.



Dank umfangreicher Typenpläne bleiben bei der Planung des Wunschsofas keine Wünsche offen. So können die Polster garnituren frei zusammengestellt und nach den eigenen, individuellen Bedürfnissen geplant werden.



Akzent für's Wohnzimmer

IN ANGESAGTEM DESIGN

Ob Möbel im Industrial Design oder klassisch: Eine große Auswahl an Stoffen und Farben steht Ihnen zur Verfügung.

Für kleinere Wohnzimmer bieten unsere Polstermöbel eine größtmögliche Funktionsvielfalt: Bettfunktion, Stauraum, Sitztiefeverstellung. Planen Sie Ihren gemütlichen Relaxort.



3 Holzvarianten



Drehteller, 4 Varianten zur Auswahl



Perfekter Sitzkomfort INDIVIDUELL AUF SIE ZUGESCHNITTEN!

Gestalten Sie Ihren Lieblingsplatz. Wählen Sie aus 3 verschiedenen Sitzhöhen und Sitztiefen - alle preisgleich sowie aus 3 Rücken- und 3 Armteilvarianten. Die manuelle Relaxfunktion sowie das manuell verstellbare Kopfteil sind im Preis enthalten.

HERZ-WAAGE Funktion - Liegeposition, die Kreislauf und Herz maximal entlastet.



Komfortfunktionen: 3-motorische Herz-Waage Funktion mit Aufstehhilfe, Akku, Massage, motorische Kopfteilverstellung. Weitere Funktionen, Stoffalternativen und Typen erhältlich.

REINER KOMFORT IN EINEM EINZIGARTIGEN DESIGN.

Diese Sessel sind innovative Produkte, die für Ihr besonderes Wohlbefinden und Ihren Komfort sorgen. Sie wurden entwickelt, um Ihre persönlichen Anforderungen zu erfüllen, ohne viel Platz zu beanspruchen. Ob klassisch oder modern, manuell oder elektrisch, in Stoff oder in Naturleder, bei uns finden Sie Ihren perfekten TV-Sessel in der höchsten Qualität.



Ein echtes Platzwunder mit Mega-Komfort!
Der extrabreite Longchair lädt zum entspannten Loungen und gemütlichen Kuseln ein – ganz für sich allein oder zu zweit. Hier wird jeder Feierabend zur Wohlfühlzeit. Dank der schnell und mühelos verstellbaren Rückenelemente wechseln Sie im Handumdrehen von der aufrechten Sitzposition in eine herrlich entspannte Loungehaltung. Die optionale Kopf- und Armteilverstellung setzt dem Ganzen die Krone auf und steigert den Komfort dieser Polstergarnitur auf ein neues Level. **Mehr Raum. Mehr Flexibilität. Mehr Entspannung.**



Absoluter HINGUCKER:

Außergewöhnliche Einzelelemente verleihen diesem Polstermöbel seinen ganz besonderen Charme. Jedes Detail ist darauf ausgelegt, Wohnkomfort neu zu definieren und Ihrem Zuhause eine individuelle Note zu schenken.

Ob als großzügiges Megasofa zum Loungen und Kuseln oder als Kinderspielplatz auf dem weitläufigen Eckelement – hier wird jeder Moment zum Lieblingsmoment.

Außergewöhnlich im Design. Perfekt für die kleinen und großen Augenblicke des Alltags.

Design & Gemütlichkeit

KLARE LINIEN,
ZEITGEMÄSSER STIL

Diese Kollektion verkörpert junges, modernes Design mit einer selbstbewussten, eigenständigen Handschrift. Klare Linien, zeitgemäßer Stil und durchdachte Details machen Sie zum perfekten Begleiter für jedes zuhause. Der großzügige Typenplan eröffnet unzählige Gestaltungsmöglichkeiten.

Von der stilvollen Lösung für die erste eigene Wohnung bis hin zur einladenden Familiengarnitur mit viel Platz für gemeinsame Momente.

Hier findet jeder seinen Lieblingsplatz.

Abgerundet wird das Konzept durch eine vielfältige Auswahl an hochwertigen Stoffen und edlen Ledern in unterschiedlichen Farben und Qualitäten. So entsteht Ihr ganz persönliches Wohnhighlight – individuell, komfortabel und ganz nach Ihrem Geschmack.





Wildeiche massiv, geölt, lamellenverleimt mit Schweizer Kante unterschritten.



Von 47 bis 64 cm durch Ilse-Lift-Mechanik stufenlos höhenverstellbar.

function meets design

PERFEKT KOMBINIERT

Die Kombination aus traditionellem Handwerk und industrieller Fertigung ermöglicht es, sowohl die Detailverliebtheit als auch die Effizienz zu vereinen. Exzellente Qualität ist dabei sicherlich ein zentrales Ziel.



Wildeiche massiv, geölt, lamellenverleimt mit Ilse-Hydrolift-Mechanik, perl-silberfarbig lackiert, von 47 bis 65 cm stufenlos höhenverstellbar.



Ilse-Hydrolift-Mechanik, von 52 bis 70 cm stufenlos höhenverstellbar, Slidea Verschiebetechnik mit seitlich verschiebbarer Tischplatte über Ablagefach.



Mit Ilse-Tornado-Auszugsmechanik längs ausziehbar auf 115 x 155 cm, von Komforthöhe 53 bis 72 cm durch Ilse-Lift-Mechanik stufenlos höhenverstellbar auf Esstischhöhe.



Wildeiche massiv, geölt, Bodenplatte lamellenverleimt, auf Rollen, mit Ilse-Lift-Mechanik schwarz lackiert, 53 - 72 cm stufenlos höhenverstellbar.



Von Loungehöhe 38,5 cm bis Dininghöhe 76 cm durch Ilse-Tele-Lift-Mechanik stufenlos höhenverstellbar.



Von 47 bis 65 cm durch Ilse-Hydro-Lift-Mechanik stufenlos höhenverstellbar.



Grazil in der Form

UND VOLLER RELAX-LUXUS

Diese Lieblingsplätze punkten mit cleverer Funktionalität. Sweet, soft and lazy passen sie sich mit einem gelungenen Zusammenspiel aus Form und Technik Ihrem Befinden an. Variable Nackenstützen, bewegliche Armlehnen, verstellbare Rückenlehnen und moderne Schlaffunktionen machen Lust auf eine Lounge-Auszeit. Aber auch ein Blick auf das exklusive Design lohnt sich.



planpolster®
MEIN LIEBLINGSPLATZ

Planbare Polstermöbel mit Funktion sind unsere Spezialität. Mit diesem Programm verbinden Sie Schlaffunktionen, Stauraum und eine verstellbare Sitztiefe. Mit kuschelweichem Stoffen in verschiedenen Farben verbinden sie moderne Formgebung und Funktion mit einem urgemütlichen Sitzfeeling.





Hier ist alles maßgenau möglich!

DAS POLSTERSYSTEM „MASSGENAU“ – GEHT NICHT, GIBT ES NICHT!

Optional: Jedes Sofa wird gegen Aufpreis 10-zentimetergenau maßgefertigt – ideal für spezielle Räumlichkeiten und besondere Anforderungen.



- ✓ 6 ARMLEHNVARIANTEN
- ✓ 10 FUSSVARIANTEN
- ✓ 2 SITZHÖHEN
- ✓ 2 RÜCKENOPTIKEN
- ✓ 3 SITZKOMFORTS



Maßgenau!

10-zentimetergenau maßgefertigt.



Hier haben Sie viele Möglichkeiten:

- Armteilvarianten zur Auswahl
- Fußvarianten zur Auswahl
- 2 Rückensteppungen zur Auswahl
- 2 Sitzhöhen 46 oder 49 cm
- 3 Sitzhärten: Komfortsitz (Federkern), Komfortsitz extra (verstärkter Federkern) oder Softsitz (Markenschäum)
- variabel einsteckbare Kopfstütze oder Komfortkopfstütze als Zubehör erhältlich



Modernes Planungsprogramm mit umfangreichem Typenplan, zahlreichen Einzelementen in verschiedenen Größen sowie Komfortfunktionen und Zubehör.



Made in Germany



Unser elegantes Sofa mit kleinen und feinen Details: Wählen Sie Relaxfunktionen, verstellbare Kopfstützen und klappbare Armlehnen für größtmögliche Gemütlichkeit.

Diese Polstermöbel überzeugen nicht nur mit der Funktionalität, sondern auch mit seiner hochwertigen Qualität und maximalem Entspannungsfaktor für gemütliche Stunden in Ihrem Wohnzimmer.



Höchste FLEXIBILITÄT!

Mit diesem variantenreichen Sofaprogramm können Sie zahlreiche Modellvariationen nach Ihren Wünschen konfigurieren. Hier ist nichts ein Problem und alles machbar.



■ Stilvolle Polstermöbel



Perfekte Armlehne für "Couchlieger".



Das ergonomische
WOHLFÜHLKONZEPT.



Verschiedene Sitzhärten sorgen für ermüdungsfreies Sitzen und optimalen Komfort für Sitz und Rücken. Individuell wählbare Sitzhöhen, -breiten und -tiefen ermöglichen eine ergonomische Anpassung an Ihre persönlichen Bedürfnisse. Dieses Sitzkonzept wurde in Deutschland entwickelt und kommt ausschließlich in Polstermöbeln zum Einsatz, die vollständig in Deutschland gefertigt werden.

Wählen Sie Ihren perfekten Sitzkomfort:

6 Sitzkomfortvarianten sorgen für ergonomisch gutes und gemütliches Sitzen.



Große Stoff- / Lederkollektion zur Auswahl.



Dieses hochwertige Schlafsofa vereint stilvolles Design mit erstklassigem Komfort. Der strapazierfähige Stoffbezug in elegantem Grau fügt sich harmonisch in jedes Wohnambiente ein.

Für Ihren persönlichen Komfort stehen 4 hochwertige Matratzenqualitäten zur Auswahl – von komfortabel bis luxuriös. Und auch an praktischen Stauraum ist gedacht: Entscheiden Sie sich zwischen einem integrierten Bettkasten oder einem eleganten Beistellhocker mit Stauraumfunktion.



Designvielfalt trifft auf erstklassigen Schlafkomfort.

ENTDECKEN SIE UNSER EXKLUSIVES FALTBETT-SOFAPROGRAMM

Ein Möbelstück, viele Möglichkeiten – stilvolles Wohnen am Tag, erholsamer Schlaf in der Nacht. Wählen Sie aus 8 unterschiedlichen Armlehnenvarianten und gestalten Sie Ihr Sofa ganz nach Ihrem Stil. Ob kompakter Schlafessel mit 90 cm Liegefläche oder großzügige Sofas mit 130, 150 oder 170 x 200 cm Liegefläche – hier verbinden sich Ästhetik und Funktion auf höchstem Niveau.



Der abnehmbare Bezug sorgt für eine schnelle und unkomplizierte Reinigung.



Sitz- und Rückenflächen mit Federkern, Polyschaum und Wattevlies auf Lattenrost bieten optimalen Sitz- und Liegekomfort. Die Rückenkissen und losen Armteilkissen aus Formschaum sorgen für zusätzliche Bequemlichkeit. Dank des integrierten Bettkastens lässt sich das Sofa im Handumdrehen in eine komfortable Schlafgelegenheit verwandeln – ideal für Gäste oder den täglichen Gebrauch. Dieses Möbelstück verbindet Funktionalität, Langlebigkeit und zeitlose Eleganz.



EINRICHTUNGSTIPPS für ein angenehmes Zuhause.

Ein Zuhause ist mehr als nur vier Wände. Es ist der Ort, an dem Sie sich zurückziehen, entspannen und neue Energie tanken können. Mit den richtigen Einrichtungstipps schaffen Sie eine Atmosphäre, die Ihre Persönlichkeit widerspiegelt und gleichzeitig Gemütlichkeit und Harmonie ausstrahlt. Hier sind einige Anregungen, wie Sie Ihr Zuhause noch angenehmer gestalten können:

Finden Sie Ihren Stil

Einheitlichkeit in der Einrichtung sorgt für Ruhe und Klarheit. Ob minimalistisch, skandinavisch oder klassisch – entscheiden Sie sich für einen Stil, der zu Ihnen passt, und bleiben Sie dabei. Wählen Sie Möbel und Dekorationselemente, die harmonisieren und ein stimmiges Gesamtbild schaffen.

Die richtige Farbwahl

Farben haben einen großen Einfluss auf unsere Stimmung. Wählen Sie warme, sanfte Töne wie Beige, Pastellfarben oder gedeckte Naturtöne, um eine beruhigende Umgebung zu schaffen. Mutigere Farben können als Akzente in Form von Kissen, Vorhängen oder Wandbildern eingesetzt werden.

Setzen Sie auf Licht

Gutes Licht ist entscheidend für eine angenehme Wohnatmosphäre. Kombinieren Sie verschiedene Lichtquellen wie Deckenlampen, Stehleuchten und Kerzen, um Flexibilität zu schaffen. Dimmbare Leuchten sind ideal, um je nach Anlass die richtige Stimmung zu erzeugen.

Natürliche Materialien für mehr Wohlbefinden

Holz, Baumwolle, Leinen oder Korb schaffen ein warmes und einladendes Ambiente. Diese Materialien wirken natürlich und harmonisch und tragen dazu bei, dass Sie sich in Ihrem Zuhause rundum wohlfühlen.

Ordnung schafft Ruhe

Ein aufgeräumter Raum wirkt automatisch harmonischer. Nutzen Sie clevere Aufbewahrungslösungen wie Körbe, Boxen oder Möbel mit integriertem Stauraum, um Unordnung zu vermeiden. Ein Tipp: Weniger ist mehr! Entfernen Sie überflüssige Gegenstände und behalten Sie nur das, was Ihnen wirklich Freude bereitet.

Pflanzen für Frische und Leben

Zimmerpflanzen bringen nicht nur Farbe in Ihre Räume, sondern verbessern auch das Raumklima. Egal ob große Monstera, kleine Sukkulente oder ein Kräutergarten in der Küche – Grün ist immer eine gute Wahl.

Persönliche Akzente setzen

Ihr Zuhause sollte Ihre Persönlichkeit widerspiegeln. Fotos, Reiseerinnerungen, Kunstwerke oder DIY-Projekte machen Ihre Räume einzigartig und geben ihnen eine persönliche Note.

Gemütliche Textilien für mehr Behaglichkeit

Kissen, Decken, Teppiche und Vorhänge sorgen für eine warme und einladende Atmosphäre. Wählen Sie hochwertige Stoffe, die sich gut anfühlen und zu Ihrem Stil passen.

Rückzugsorte schaffen

Ein bequemer Sessel mit einer Leselampe, eine gemütliche Ecke im Wohnzimmer oder ein kleiner Balkon – schaffen Sie Plätze, an denen Sie zur Ruhe kommen und neue Energie tanken können.

Duft für die Sinne

Angenehme Düfte wie Lavendel, Vanille oder Zitrusnoten können das Wohlfühlgefühl steigern. Duftkerzen, Ätherische Öle oder ein Potpourri sorgen für eine wohlthuende Atmosphäre.

Mit diesen einfachen Tipps verwandeln Sie Ihr Zuhause in einen Ort, an dem Sie sich rundum wohlfühlen und jeden Tag aufs Neue gerne zurückkehren.

Moderne Esszimmer & mehr

ZEIT FÜR GESELLIGKEIT!

Schaffen Sie Raum für besondere Momente, denn sie machen das Leben aus. Ob rund, eckig oder oval – die modernen Esstische und Stühle bieten Platz für die große Runde. Prachtvoll geschmückt und festlich gedeckt schenken sie unvergessliche Stunden und genüssliche Augenblicke. Dinieren Sie nach Herzenslust in genussvollem Ambiente.

Mit den aktuellen Speisezimmern ist die gute Stimmung garantiert.





Einzigartige Möbelstücke

Der Couchtisch mit wählbaren Keramikplatten verkörpert modernes Design gepaart mit individueller Anpassbarkeit. Dieses elegante Möbelstück bietet Ihnen die Möglichkeit, aus verschiedenen Keramikoberflächen zu wählen, die jede für sich ein einzigartiges Muster und eine exquisite Farbgebung aufweist.



BEEINDRUCKEN SIE IHRE GÄSTE

Gestalten Sie Ihren Wohnbereich neu mit einem Couch- oder Esstisch, der Stil und Funktionalität in sich vereint.



Wassertropfenform und transparentes Glasgestell. Die Tischplatte ist in einem Total-Black-Look. Mit seiner originellen Form und seinem eleganten Design passt er perfekt zu Ihrer Einrichtung.



Die Ikonen DES KLASSISCHEN CHIC:

Diese Tische werden keine Probleme haben, ihren Platz in Ihrer Wohnung zu finden.

Beeindrucken Sie Ihre Gäste mit diesem einzigartigen Esstisch. Er verfügt über einen synchronisierten Mechanismus, der es Ihnen ermöglicht, durch Drehen der Hauptplatte zwei eingebaute seitliche Verlängerungen freizulegen. Seine Platte besteht aus einer 6 mm dicken Marquink Keramik, die auf eine 6 mm dicke Glasscheibe geklebt ist. Dieses moderne und elegante Möbelstück wird in jedem Zuhause großartig aussehen. Seine Platte kann mit den Verlängerungen bis zu 190 cm lang werden. Sein zentraler Sockel aus mattschwarz lackiertem Stahl sorgt für große Stabilität und verleiht dem Ganzen ein raffiniertes und elegantes Aussehen.



Wenn nur das Beste gut genug ist!

HANDGEFERTIGTES DESIGN AUS EXKLUSIVEN MATERIALIEN

Dieser großzügige System-Esstisch aus massiver Eiche (6 cm) überzeugt durch seine markante Holzstruktur und die warme, natürliche Ausstrahlung des Eichenholzes. Das moderne Gestell aus eleganten Glaswangen verleiht dem Tisch eine leichte, zeitlose und nahezu schwebende Optik. Mit seinem Format von ca. 300 x 110 cm bietet er reichlich Platz für gesellige Runden und stilvolle Dinner. Der komfortable Design-Armelehstuhl mit drehbarer Sitzfläche begeistert mit einem edlen, veloursartigen Bezug in Gold und einem eleganten schwarzen Stahlgestell – für zusätzlichen Komfort und maximale Bewegungsfreiheit.

Wählen Sie
aus 12 Größen,
3 Kanten-
profilen und
6 Farbaus-
führungen.

Der Design-Armelehstuhl ist auch in weiteren Stoffen und Farbvarianten erhältlich.



Design-Tisch „Camberra“ / Tischplatte Wildeiche massiv / 4-Fußgestell Wildeiche massiv.

Moderne und stimmige Einrichtungskonzepte

VIELSEITIG IN FORM UND STIL

Die Stühle sind wahlweise als klassische Ausführung ohne Armlehnen oder als komfortabler Armlehnstuhl erhältlich und können auf Wunsch mit einer eleganten Lederschlaufe am Rücken veredelt werden – ein stilvolles Detail mit funktionalem Mehrwert.

Das durchdachte Banksystem bietet maximale Gestaltungsfreiheit: von Solobänken mit oder ohne Armlehnen über Sitzbänke ohne Rückenlehne bis hin zu individuell konfigurierbaren Eckbänken. Solo-, Sitz- und Anbau-bänke sind in Längen von 140 bis 240 cm verfügbar. Die Eckelemente lassen sich in den Sitzrastern 100, 110 und 120 flexibel planen und perfekt in jedes Raumkonzept integrieren.

Runder Tisch mit Säulenfuß in peach.




Stühle und Bänke

MIT VIELEN FACETTEN:

Die Stoffkollektion bietet eine vielseitige Auswahl hochwertiger Stoff- und Lederqualitäten in unterschiedlichen Farbwelten. Von klassischem Flachgewebe über edles Bouclé bis hin zu ausdrucksstarkem Chenille eröffnet sie zahlreiche Gestaltungsmöglichkeiten und setzt stilvolle Akzente für individuelle Einrichtungskonzepte.

Untergestelle, die begeistern!



Ob elegantes Schwarz, warme Eiche oder stilvolle Farbakzente – die Untergestelle setzen Stühle, Bänke und Tische perfekt in Szene. Vielfalt, Stil und Individualität für jedes Raumkonzept.



Vierfüßtisch mit Tischplatte und Fuß in toffee.



Säulentisch mit Metallgestell / Tischplatte in Eiche sand / Säulenfuß in seidengrau.

Speisen mit hohem Niveau

DAS ESSZIMMER – TREFFPUNKT FÜR FAMILIE UND FREUNDE

Ihr Esszimmer steht im Mittelpunkt Ihres Alltags! Hier verbringen wir einen Großteil an Zeit und haben besonders hohe Ansprüche an Komfort und Design. Der Fokus zielt daher auf besonders komfortable Stuhlmodelle, zeitgemäße Sitz- und Eckbankvarianten und Esstische, die durch besondere Funktionalität und eine designorientierte Optik hervorstechen. Moderne Solitärarmöbelprogramme runden die kontemporäre Esszeimereinrichtung ab.





Sitzkomfort nach Maß.

Genießen Sie individuellen Komfort: Wählen Sie zwischen weicher Komfortschaum-Polsterung oder punktelastischem Taschenfederkern. Mit 22 Stuhlvarianten – feststehend oder mit Dreh- und Wippfunktion – passen sich Ihre Stühle flexibel jedem Alltag an.

Wildes Holz, frei und natürlich gewachsen, ein Möbelstück für den Geschmack von Generationen – so präsentiert sich der Baumtisch in seiner Ursprünglichkeit. An der Stirnseite des Baumtisches die kernig geschnittene Holzäckerkante, an den Längsseiten die ausgeprägte Waldkante in Balkeneiche und entlang der Maserung der 4 cm starken Tischplatte verläuft die schwarz gekittete Mittelfuge. Die Platten des Baumtisches gibt es in verschiedenen Größen – bis hin zu einer beeindruckenden Abmessung von 4 x 1,2 m.



Massivholz trifft auf reduziertes Design



Ihr Esszimmertraum in Kupfereiche
Mehr als Möbel – ein Statement für Stil, Qualität und Lebensfreude. Die Kollektion bietet zwei Modelle, zwei Tischformen, fünf Tischgestelle und Bänke in variablen Ausführungen, sodass Sie Ihr Esszimmer ganz nach Ihren Vorstellungen gestalten können. Einzigartig, wie Sie selbst.

Zeitlose Natürlichkeit MIT SYSTEM:

Massives Holz, hochwertige Handwerkskunst und zeitloses Design vereinen sich zu langlebiger Qualität und natürlicher Wärme – ideal für moderne wie klassische Essbereiche.



Das edle Holz der Kupfereiche begeistert mit warmer Maserung und natürlicher Ausstrahlung. Erhältlich in zwei harmonischen Beiztönen, schafft es eine einladende Atmosphäre.



SANFT, EHRlich UND ZEITLOS



Egal ob groß, klein, mit oder ohne Aussicht, verwinkelt oder gerade, länglich oder quadratisch – jeder Raum hat seine ganz eigene Atmosphäre.

Eine gemütliche Bank, die passenden Beistühlen und ein edler Tisch sind das Add-on, um aus dieser Atmosphäre Leben zu kreieren.



Der neue Lifestyle kombiniert pures Holz mit schwarzem Metall in klassisch-ergonomischer Linienführung und ist als Gesamtkomposition perfekt abgestimmt. Während die Polsterung für Entspannung sorgt, vermittelt das warme Material Holz mit der expressiven Maserung der Balkeneiche perfekt die Sprache der Natur.



Individuell & harmonisch. Erhältlich in drei Kernbuche- und zehn Wildeiche-Tönen, lässt sich das Modell perfekt auf Ihren Einrichtungsstil abstimmen. Vier Tisch- und Stuhlvarianten ergänzen die Bank zu einem stilvollen, funktionalen Essbereich.

Vielseitige Bank mit Stauraum:
Vier Modellvarianten, unterschiedliche Lehnausführungen, optional mit Truhenfunktion



Komfort auf ganzer Linie. Angefangen beim Sitzkomfort, zu dem die Lehne in Polsteroptik ebenso beiträgt, bis hin zum Designkomfort mit der großen Stoffvielfalt, die sich mannigfaltig variieren lässt. Mit diesen Zutaten entstehen aus Essplätzen Lebenslandschaften.



Leicht und gemütlich

DIE NORDISCHE GESTALTUNGSWELT

Vielleicht ist es den besonderen Zeiten geschuldet, Menschen sehnen sich nach Gemütlichkeit und finden diese in der nordischen Gestaltungswelt auf der Suche nach „Hygge“. Diese Essgruppe liegt voll in diesem Trend, weiche Formen, helle Farben, hoher Komfort... alles leicht und gemütlich.

Trendiges Tischsystem mit Keramik-Oberteil, 12 mm in zwei Ausführungen, Micado-Tischgestell in Lack pearl oder schwarz, 3 lieferbare Tischmaße, Stuhl mit elegantem Rückenpolster, 4-Fußgestell in Lack pearl oder schwarz, Bezugstoff mit flauschiger Haptik in 4 attraktiven Farben.

Komfortable DESIGNSTÜHLE:

Setzen Sie stilvolle Akzente und erleben Sie außergewöhnlichen Sitzkomfort mit einem Design-Stuhl, der durch seine Anpassungsfähigkeit und sein ansprechendes Design überzeugt.

Ausziehtisch mit praktischem Synchronauszug, Oberteil Melamin Halifax natur mit schwarzem Unterleimer, 4-Fußgestell schwarz, zwei innenliegende Einlegeplatten, Armlehnstuhl mit Stativ-Gestell, 360° drehbar mit Rückholfunktion, Bezug Velours in 3 Trendfarben.

Der Design-Tisch überzeugt mit seiner Platte aus Charakter-Eiche, weicher Profilkante und praktischem Stativ-4-Fuß-Gestell – robust, stilvoll und funktional. Kombiniert mit dem Armlehnstuhl im klassischen Scandi-Look entsteht ein Essbereich voller Behaglichkeit und gemütlicher Atmosphäre, der zum Verweilen einlädt.

Der Esstisch vereint eine massive Charakter-Eiche-Platte mit einem Trapezgestell aus gebürstetem Edelstahl und lässt sich Dank Falteinlage um 100 cm erweitern. Gestalten Sie Ihre Sitzgelegenheit individuell: Wählen Sie aus 2 Sitzschalen, 3 Gestellen (Edelstahl gebürstet, Eisen schwarz oder Massivholz), 4 Holz Ausführungen und einer großen Auswahl an Bezugstoffen – von 100% PET recycling über Microfaser bis Echtleder.





Die Kombination aus massiv geölten Fronten in Alteiche-Lamelle und furnierten Korpusen in passender Alteiche verleiht diesem Möbelstück eine natürliche, warme Ausstrahlung. Sichtbare Rückwände in Schiefer-Optik setzen markante Akzente und sorgen für modernen Kontrast. Dezentere Beleuchtung rundet das Gesamtbild stilvoll ab und schafft eine einladende Atmosphäre.

Moderner UND EDLER LOOK

Das Möbelstück besticht durch Fronten aus massiv geölter Alteiche-Lamelle, kombiniert mit einem Korpus in pflegeleichtem Alteiche-Melamin. Akzentuiert wird das Design durch elegante Alu-Rahmen an den Fronten und braunes Parsolglas, das für einen modernen, edlen Look sorgt. Sichtbare Rückwände aus Spiegelglas verstärken die räumliche Tiefe, während Metallgriffe den stilvollen Gesamteindruck abrunden. ▼

Natürliche Eleganz

TRIFFT MODERNES DESIGN:

Der Korpus aus Eiche Artisan Melamin bildet die perfekte Basis für Fronten aus massiv geölter Eiche-Lamelle. Schwarze Alurahmen verleihen den Fronten einen zeitgemäßen, klaren Rahmen, während Parsolglas und sandgestrahlte Rückwände stilvolle Akzente setzen. Ergänzt wird das Ensemble durch ein praktisches Wandboard, das Funktionalität und Design harmonisch vereint.





Kreative EINRICHTUNGS- TIPPS für ein angenehmes Zuhause.

Mit der richtigen Deko zum Wohlfühlort.

Dekoration spielt eine entscheidende Rolle, wenn es darum geht, Ihr Zuhause in eine Wohlfühloase zu verwandeln. Mit ausgewählten Stücken können Sie jedem Raum eine persönliche Note verleihen und eine harmonische Atmosphäre schaffen. Hier sind einige Deko-Ideen:

Textilien für Wärme und Komfort

Kuschelige Decken, flauschige Kissen und weiche Teppiche bringen Wärme und Behaglichkeit in Ihre Räume. Wählen Sie Textilien in harmonischen Farben und Mustern, die zu Ihrem Einrichtungsstil passen.

Kerzen und Lichtquellen

Kerzen schaffen eine gemütliche Atmosphäre und spenden warmes Licht. Kombinieren Sie Kerzen in verschiedenen Größen und Farben auf dekorativen Tablets. Ergänzen Sie dies durch Lichterketten oder dimmbare Lampen, um je nach Stimmung das Licht anzupassen.

Pflanzen und Blumen

Zimmerpflanzen bringen nicht nur Farbe und Frische, sondern verbessern auch das Raumklima. Stellen Sie Pflanzen unterschiedlicher Größen auf Fensterbänke, Regale oder den Boden, um Abwechslung und Lebendigkeit zu erzeugen. Frische Blumen in schönen Vasen sind ideale Hingucker auf Esstischen oder Kommoden.

Wanddekorationen

Bilder, Poster oder Wandtattoos können den Charakter eines Raumes stark beeinflussen. Wählen Sie Kunstwerke, die Sie inspirieren oder Erinnerungen wecken. Eine Bilderwand mit persönlichen Fotos und Kunstwerken macht Ihre Wände einzigartig.

Spiegel für Raamtiefe

Spiegel sind nicht nur praktisch, sondern lassen Räume größer und heller wirken. Platzieren Sie einen großen Spiegel gegenüber einem Fenster, um das natürliche Licht zu reflektieren.

Dekorative Aufbewahrung

Hübsche Körbe, Boxen oder Aufbewahrungsdosen sind nicht nur funktional, sondern auch dekorativ. Nutzen Sie sie, um Ordnung zu schaffen und gleichzeitig Akzente zu setzen.

Deko-Accessoires mit persönlichem Wert

Erinnerungsstücke wie Souvenirs von Reisen, Erbstücke oder DIY-Projekte verleihen Ihrem Zuhause eine persönliche Note. Diese kleinen Details erzählen Geschichten und machen Ihr Zuhause einzigartig.

Moderne Wohn- zimmer & mehr

IHRE GANZ PERSÖNLICHE WOHLFÜHLOASE

Ein modernes Wohnzimmer ist mehr als nur ein Raum – es ist der Mittelpunkt Ihres Zuhauses. Hier entspannen Sie, verbringen Zeit mit Familie und Freunden und genießen Ihre persönliche Wohlfühlumgebung. Klare Linien, harmonische Farben und hochwertige Materialien schaffen ein stilvolles Ambiente. Ob puristisch, skandinavisch inspiriert oder mit eleganten Akzenten in Holz, Glas oder Metall – gestalten Sie Ihr Wohnzimmer modern und individuell, ganz nach Ihren Vorstellungen.



Asymmetrisch. Ausdrucksstark. Besonders.

**ATMOSPHERE GESTALTEN.
HIGHLIGHTS INSZENIEREN.**

Ambia Vitrinen verbinden bewährte Funktionalität mit einem spannenden Designansatz. Asymmetrische Glasausschnitte brechen das klassische Schrankbild auf und setzen stilvolle Akzente. Ergänzt durch Akzentrückwände oder frei geplante Wandpaneele entsteht ein modernes Wohnambiente mit persönlichem Charakter. Optional sorgt eine stimmungsvolle Beleuchtung dafür, dass Glasflächen und Inhalte elegant zur Geltung kommen – ein Blickfang bei Tag und Abend.



Lieblingsstücke wirken hinter Glas gleich doppelt wertvoll: sicher geschützt und zugleich optisch hervorgehoben. Die Ausleuchtung in Vitrinen und Klappenschränken schafft ein stimmiges Gesamtbild und setzt Dekoration gezielt in Szene. Besonders harmonisch wirkt das Design, wenn Rückwand und Wandpaneel farblich aufeinander abgestimmt sind – von warmen Holzdekoren bis zu Spiegeln für zusätzliche Raumtiefe. Das Rückwandkonzept eröffnet vielfältige Gestaltungsmöglichkeiten für individuelle Looks, urban bis wohnlich.

Für Wohnräume, die sowohl funktional als auch stilvoll gestaltet sein sollen, bietet das Programm wählbare Abdeckböden und flexibel einsetzbare Konsolenplatten – ganz unabhängig von den Korpusfarben. Jedes Set erhält so moderne Akzente und passt perfekt zu offenen Raumkonzepten. Die modular planbaren Möbel lassen sich beliebig mit anderen Einzeltypen kombinieren und eröffnen unzählige Gestaltungsmöglichkeiten.



Warme Nuancen. ERLEBEN SIE DEN NATÜRLICHEN FLAIR

Die elegante Produktlinie umfasst wandhängende und klassische Unterschränke, Vitrinen sowie Lowboards und schafft so ein harmonisches Gesamtbild. Das Dekor Native Oak aus Echtholz furniert jedem Möbelstück seinen charakteristischen Charme. In Kombination mit den edlen Anti-Fingerprint-Fronten entsteht ein einladendes, natürliches Ambiente.

Grifflose Fronten unterstreichen das zeitlose Design und eröffnen vielfältige Gestaltungsmöglichkeiten – für Wohnräume, die flexibel und stilvoll gestaltet werden wollen. Spannungsvolle Kombinationen, flexibel umgesetzt.



Design pur.

ZEITLOS, KLAR, DURCHDACHT

Die Vitrinen stehen für moderne Eleganz auf höchstem Niveau. Aluminiumrahmen, integrierte Griffprofile und unsichtbare Scharniere schaffen ein puristisches Gesamtbild mit technischer Raffinesse. Die besondere Verbindung aus Glas, feiner Rahmenkontur und optionaler LED-Beleuchtung macht die Vitrinen zu einem Highlight in jedem Raum.



■ Anspruchsvolles Wohnen

Individuelle Akzente. Einfach kombiniert.
Gestalten Sie Ihre neue Lieblingsvitrine ganz nach Ihrem Geschmack: Mit der großen Auswahl moderner Vorschlagskombinationen wird die Konfiguration zum Kinderspiel – stilvoll, flexibel und genau auf Ihre Wohnräume abgestimmt.



Akzentrückwände in unterschiedlichen Dekoren eröffnen kreative Spielräume – von kontrastreich bis harmonisch. Optional setzen LED-Innenleuchten Ihre Lieblingsstücke stilvoll in Szene. So gestalten Sie Ihr persönliches Einrichtungskonzept ganz nach Wunsch – mit Leichtigkeit und Stil.

Harmonische Vielfalt KLARES DESIGN, CLEVERE FUNKTIONEN.

Das Herzstück dieser Modellreihe ist der Regaleinsatz, der nicht nur durch sein klares und ansprechendes Design besticht, sondern auch durch seine vielseitige Einsatzmöglichkeit. So werden die liebsten Deko-Elemente, Bücher oder Erinnerungsstücke stilvoll in Szene gesetzt. Die warmen Holzdekore und das elegante Betondekor verleihen jeder Einrichtung einen zeitgemäßen und natürlichen Charme und eine angenehme Atmosphäre.

Neue Planungsoptionen:

Der Regaleinsatz ist nicht nur für den Wohnbereich hervorragend geeignet, sondern lässt sich auch in Küchen- und Badmöbeln planen. So lassen sich Gestaltungen raumübergreifend realisieren.



Esstisch – klare Linien, flexible Möglichkeiten.

Die spitzovalen Tischfüße aus schwarzem, gepulvertem Stahl verleihen dem Esstisch Eleganz und Stabilität. Erhältlich als Festlänge oder in variabler Ausführung, bietet er wahlweise einen Frontslide-Auszug mit zwei Ansteckplatten à 50 cm oder eine praktische Butterfly-Klappeinlage von 80–100 cm. Perfekt für gesellige Runden und flexibel an Ihre Bedürfnisse anpassbar.





Der elegante Push-to-Open-Mechanismus sorgt für eine grifflose Optik und verleiht Ihren Möbeln pure Klarheit und zeitlose Leichtigkeit.

Wohnprogramm mit einer Vielzahl an Solitärmöbeln!

ERGÄNZEN SIE IHRE
WOHNWAND GANZ INDIVIDUELL

Das Beste: Sie bestimmen die Farbkombination. Ob natürlich, schlicht oder eine harmonische Mischung aus beidem – gestalten Sie Ihr Zuhause ganz nach Ihrem Stil. Ob in purem Weiß, in natürlicher Holzoptik oder in elegantem Grau mit kontrastierendem Deckblatt, Rückwand und Korpus – die Vielfalt dieser Serie eröffnet zahlreiche Möglichkeiten für einen individuellen Wohnstil. Besonders flexibel: Auch das Dekor der Rückwand kann pro Element von Ihnen gewählt werden.



Ausgewählte LIEBLINGSSTÜCKE:

Weniger ist manchmal mehr – geben Sie ausgewählten Lieblingsstücken eine Bühne und genießen Sie zugleich großzügigen Stauraum mit raffinierten Lösungen für mehr Ordnung.

Ein besonderes Design-Highlight ist die LED-Lichtleiste unter den Hängeelementen. Ihre indirekte Beleuchtung sorgt für eine harmonische, einladende Atmosphäre und setzt Ihre Möbel stilvoll in Szene.



Die horizontal montierten LED-Schienen bringen die grau getönten Glasscheiben effektiv zur Geltung. Jedes Glasfach – in Säule, Lowboard, Highboard oder Sideboard – wird stimmungsvoll illuminiert und vermittelt ein modernes Raumgefühl.



VOGLAUER

echt:
alpin
design



KI-generiertes Design der Garnitur.

■ Anspruchsvolles Wohnen

Handwerkliche Präzision von massivem Holz

VEREINT MIT DER RAFFINESSE MODERNER WASSERLACK-OBERFLÄCHEN

Strukturierte Massivholz-Reliefs, kunstvoll beleuchtet, treffen auf klare, schlichte Formen. Diese Kollektion hebt das Zusammenspiel von hochwertigem Design und meisterhafter Handwerkskunst auf ein neues Level und schafft ein elegantes, zeitloses Ambiente.



Massivholz-Reliefs in Kombination mit Wasserlackoberflächen inkl. indirekter Beleuchtung.

Tradition trifft

AUF TRANSFORMATION:

Urbanes Design mit Massivholz-Charme: Kerniges Holz, cleaner Lack kombiniert mit einer Wasserlackoberfläche. Indirekte Beleuchtung schafft ein asymmetrisches Lichtspiel am Wandpaneel. Modular kombinierbar, individuell inszenierbar. Handwerklich verarbeitete Massivholzakzente mit markanter Reliefstruktur.



Individuelle Akzente setzt die optionale Rückwand: Wahlweise mit edlem Spiegel für mehr Weite und Licht oder in elegantem Schwarz für einen modernen, kontrastreichen Auftritt.



Diese exklusive Möbelserie vereint handwerkliche Raffinesse mit moderner Eleganz. Die Fronten sind wahlweise mit markantem Hobelschlag – für eine ausdrucksstarke, natürliche Struktur – oder in puristisch glatter Ausführung erhältlich. So entsteht genau der Look, der zu deinem Stil passt: kraftvoll und lebendig oder klar und minimalistisch. Ein besonderes Highlight ist die Beleuchtung. Raffiniert integriert, setzt sie das Möbelstück eindrucksvoll in Szene, schafft Atmosphäre und verleiht jedem Raum eine außergewöhnliche Tiefe.



Fast alles ist möglich!

GESCHAFFEN FÜR DEN GANZ EIGENEN STIL.

Massive Wildeiche natur geölt in glatter oder gehobelter Ausführung. Obere Schublade wahlweise in Holz, alternativ in edlem Matt-Glas in Anthrazit oder Weiß. Lassen Sie Ihrer Kreativität freien Lauf! Diese Serie ist mehr als ein Möbelstück – sie ist ein Statement. Für Räume mit Persönlichkeit.

Viel Design. Kleiner Preis. GROSSE WIRKUNG.

Diese Möbelserie beweist, dass außergewöhnliches Design nicht teuer sein muss. Klare Linien, durchdachte Details und hochwertige Verarbeitung treffen auf ein Preis-Leistungs-Verhältnis, das begeistert.



Erhältlich in Wildeiche natur geölt für eine warme, authentische Ausstrahlung oder in bianco geölt für einen hellen, modernen Look mit sanfter Eleganz. Ein Möbelprogramm, das Designanspruch und Wohnlichkeit perfekt verbindet – für alle, die mehr Stil wollen und dabei clever entscheiden.

Die faszinierende Wildeiche bringt pure Natürlichkeit in Ihr Zuhause. Wahlweise mit markanten Stirnholz-Applikationen für einen besonders ausdrucksstarken Charakter – oder in ruhiger, klarer Ausführung für eine zeitlose Optik.





Massivholzmöbel – Natur, die man fühlt



Der Hirnholzakzent bringt den Ursprung des Materials besonders eindrucksvoll zur Geltung.

Dabei überzeugt das Programm nicht nur optisch, sondern auch funktional: Hochwertige Massivholzmöbel verbinden handwerkliche Präzision mit den wohltuenden Eigenschaften des natürlichen Materials. Offenporiges Holz trägt zu einem ausgeglichenen Raumklima bei, indem es Feuchtigkeit reguliert und für eine behagliche Atmosphäre sorgt. Durch liebevoll gestaltete Details entsteht ein Möbelprogramm, das praktische Ordnung mit natürlicher Wärme vereint und den Raum auf stille, angenehme Weise bereichert.

OFFENPORIGES HOLZ SORGT FÜR EIN OPTIMALES RAUMKLIMA

Lust auf einen Waldspaziergang in den eigenen vier Wänden? Dieses Wohnprogramm vereint auf besondere Weise progressives Design mit natürlicher Ausstrahlung. Dynamisch gezeichnete Formen treffen auf warme, natürliche Oberflächen und verleihen jedem Möbelstück einen unverwechselbaren, individuellen Charakter.



Dekorativ & einladend



Raffinierte
KOMBINATIONEN:
gefertigt in solidem Handwerk und schönstem Design.

DAS NACH HAUSE KOMMEN ETWAS SCHÖNER MACHEN!

Dieses moderne Dielenprogramm punktet durch die spannende Kombination von unterschiedlichen Oberflächen: Markantes Holz wird kunstvoll kontrastiert durch elegante Lack- und Glasoberflächen. Die stringente Linienführung und die Alu-Beschläge maximieren das ästhetische Erscheinungsbild. Planungsvielfalt und praktischen Nutzen garantiert der umfangreiche Typenplan.



Nachhaltige REINIGUNGSTIPPS für Polster- und Schrankmöbel.

Um die Lebensdauer Ihrer Möbel zu erhöhen und gleichzeitig umweltfreundlich zu handeln, ist die richtige Reinigung entscheidend. Hier finden Sie Tipps, wie Sie gängige Oberflächen nachhaltig pflegen:

POLSTERMÖBEL

Baumwolle: Reinigen Sie Baumwollpolster mit einer Mischung aus warmem Wasser und einem Schuss Neutralseife. Verwenden Sie ein weiches Tuch oder eine weiche Bürste und lassen Sie die Fläche gut trocknen.

Kunstfaser: Kunstfaserstoffe sind meist pflegeleicht. Ein feuchtes Tuch mit etwas mildem Reinigungsmittel reicht aus. Hartnäckige Flecken können Sie mit Natronlösung behandeln.

Leder: Verwenden Sie ein spezielles Lederpflegemittel oder mischen Sie Wasser mit etwas Essig. Wischen Sie sanft über die Oberfläche und polieren Sie sie anschließend mit einem trockenen Tuch.

Veganes Leder: Reinigen Sie diese umweltfreundliche Alternative wie Leder, vermeiden Sie aber ölige Produkte, da sie die Oberfläche schädigen können.

Mikrofaser: Mikrofaserbezug lässt sich hervorragend mit etwas Alkohol oder klarem Wasser reinigen. Ein Gummihandschuh hilft, lose Haare oder Fusseln zu entfernen.

Alcantara: Verwenden Sie einen feuchten Schwamm und eine milde Seifenlösung. Tupfen Sie statt zu reiben, um das Material nicht zu beschädigen.

SCHRANKMÖBEL

Lack: Ein leicht feuchtes Tuch und ein sanftes Reinigungsmittel genügen, um Lackoberflächen zu reinigen. Polieren Sie mit einem trockenen, weichen Tuch nach.

Furnier: Vermeiden Sie zu viel Feuchtigkeit. Ein nebelfeuchtes Tuch reicht aus. Verwenden Sie Holzpflegemittel, um die natürliche Schönheit zu erhalten.

Kunststoff: Wischen Sie Kunststoffoberflächen mit einem feuchten Tuch und etwas Spülmittel ab. Für hartnäckige Flecken eignet sich eine Mischung aus Wasser und Backpulver.

Massivholz: Holz liebt natürliche Öle. Reinigen Sie es mit einem nebelfeuchten Tuch und tragen Sie gelegentlich ein Holzpflegeöl auf, um es vor Austrocknung zu schützen.

Mit diesen nachhaltigen Reinigungstipps bleiben Ihre Möbel länger schön und Sie schonen gleichzeitig die Umwelt. Achten Sie darauf, Reinigungsmittel sparsam zu verwenden und bevorzugen Sie natürliche Alternativen, um die Belastung für die Umwelt zu minimieren.

Traumhafte und gute Nächte

IN EINER ATMOSPHERE DER RUHE!

Das Schlafzimmer ist mehr als nur ein Raum zum Schlafen; es ist Ihr Rückzugsort, ein Raum, der Ihnen hilft, den Stress des Alltags hinter sich zu lassen und in eine Welt der Entspannung und Regeneration einzutauchen.

Ein gesundes Schlafklima, die richtige Schlafausstattung und entspannende Rituale lassen Sie in jeder Nacht tief und fest schlafen und am Morgen voller Energie und Lebensfreude erwachen.



Flexibel geplant,
perfekt inszeniert.

Details, die den Unterschied machen

Über die Standardmodule hinaus lässt sich miio gezielt erweitern und verfeinern. Optionale Elemente wie Facheinteilungen, zusätzliche Regalböden, Regalböden, Storage Boxen oder Schubkasteneinteilungen sorgen für Ordnung und passen den Schrank an individuelle Nutzungsgewohnheiten an. Funktionale Extras wie integrierte Beleuchtung oder Spiegel ergänzen das System und schaffen zusätzlichen Komfort.

Ebenfalls erhältliche Designelemente verleihen dem klar strukturierten Schranksystem einen unverwechselbaren Charakter. In festen Abmessungen und hochwertigen Holzdekoren gefertigt, bringen sie Leichtigkeit, Ausdruck und besondere Funktionen ins Spiel.

Auch die Griffe fügen sich harmonisch ins durchdachte Konzept ein: Sie sind in verschiedenen Varianten erhältlich und können optional auch mit Push-to-open genutzt werden.

**MODULAR
UND PERSÖNLICH.**



Abgerundet wird das Konzept durch eine harmonisch abgestimmte Farb- und Dekorwelt. Von ruhigen, zeitlosen Tönen bis hin zu markanteren Kontrasten bietet CUB+IQ vielfältige Möglichkeiten, das Schranksystem auf den eigenen Stil und das Wohnumfeld abzustimmen: klar im Design, hochwertig in der Wirkung.

modular . flexibel . clever!

Das ist die neue Marke
CUB+IQ by raumplus

Entwickelt für eine Wohnwelt im Wandel, verbindet die neue Marke einfache Planung mit modularer Gestaltungsfreiheit.

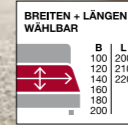
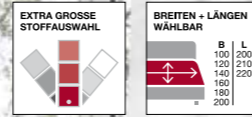
Mit miio stellt CUB+IQ by raumplus ein modulares Schranksystem vor, das auf zeitgemäße Wohnbedürfnisse reagiert. Klar definierte Module, unterschiedliche Höhen und Tiefen sowie flexibel anpassbare Breiten ermöglichen individuelle Lösungen, die sich innerhalb kurzer Zeit planen und vielseitig kombinieren lassen.

Als Teil der Markenwelt von raumplus vereint miio diese Flexibilität mit dem hohen Anspruch an Design, Qualität und Langlebigkeit. Gefertigt in Deutschland entsteht ein Schranksystem, das sich dem Alltag anpasst und Räume nachhaltig bereichert.





100 JAHRE RUF BETTEN



Formvolle Harmonie. Boxspring-Feeling neu interpretiert. Ergänzt durch hochwertige Bezugsstoffe Ihrer Wahl, fügt es sich in Design und Farbe hervorragend in jedes Schlafzimmer ein.

Motorische Verstellung, wahlweise per Kabelschalter oder optional per Infrarot-Fernbedienung für noch mehr Gemütlichkeit.

Ihr Traumbett mit QLX-Effekt in drei Komfort-Varianten:



Starre Ausführung



Belüfteter Bettkasten



Motorisierte Verstellung

BOXSPRING BETT



AIRVENT* VERTIKALE LUFTZIRKULATION

Individualität kennt keine Grenzen

EIN WAHRES MULTITALENT

Wenn es Ihnen um den perfekten Schlafkomfort geht, kommen Sie um dieses Bettensystem nicht herum. Denn hier haben Sie Einfluss auf jedes Detail – von unterschiedlichen Kopfteilen, Größen und Stoffen bis hin zum Komfort Ihres Bettunterbaus. Ihre eigenen Vorstellungen können Sie auch im „Innenleben“ frei gestalten. Ob als Boxspringbett mit Bettkasten, Boxspringbett mit motorischer Verstellung oder als Polsterbett. Sie haben die Wahl.

Belüfteter Bettkasten: praktischer und nützlicher Stauraum, der über die RUF Betten Klimautomatik zuverlässig belüftet ist.



optiVENT* OPTIMALE BETT-KASTENBELÜFTUNG

Als Polsterbett Sie wollen eine Wunschmatratze und Federholzrahmen? Genießen Sie zusätzlich noch extra Stauraum mit einem rundum belüfteten Bettkasten.

AIRVENT* VERTIKALE LUFTZIRKULATION

Als Boxspringbett Sie bevorzugen doch lieber Boxspringkomfort? Dieses Programm gibt es auch mit Boxspring plus belüfteten Stauraum!



Dieses Bett gibt es auch mit der vollautomatischen Verstellung von Kopf- und Fußteil.



Das Beste AUS ZWEI WELTEN:

Traumhaften Boxspringkomfort und cleveren Stauraum im Bettkasten. Als besonderes Wohlfühl-Highlight lässt sich der Kopfbereich anheben – für genau den Moment, in dem Sie entspannt lesen, abschalten oder einfach traumhaft genießen möchten.

Schlafen, träumen, verstauen: Stilvolles Design mit genial integrierten Bettkästen – ein kleiner Alltagsheld, der stets für Ordnung und Übersichtlichkeit sorgt und dank riesigem, optimal belüftetem Stauraum alles frisch, sauber und sofort griffbereit hält.



MADE IN GERMANY

BOXSPRING BETT



Ihr innenliegender Boxspring-Schlafkomfort: Unsichtbar in den Bettrahmen integrierter Boxspring, mit großem belüftetem Stauraum. So vereint dieses Bett für Sie der Boxspring-Schlafkomfort mit dem Zusatznutzen des Stauraumwunders.

Dieses Boxspringbett bringt einen eleganten Stil in jedes Schlafzimmer. Das mit Cacharelnähten und Kederumrahmung versehene Kopfteil zeugt von höchster Handwerkskunst.

DLBX2: Liegehöhe ab ca. 650 mm





Lifestyle ganz natürlich gelebt!

DIE PERFEKTE SYMBIOSE

Das markante, naturbelassene Erscheinungsbild der Eiche mit ihren geschropten Holzelementen trifft auf edles, mattes Glas und filigrane Stahlfüße. Diese außergewöhnliche Kombination verleiht dem Schlafzimmer eine kraftvolle, moderne Ausstrahlung und schafft eine Atmosphäre von Stil, Qualität und Geborgenheit.

Eleganz trifft auf modernes Design

Dieses Bett vereint stilvolle Ästhetik mit hochwertiger Verarbeitung. Das edle Holzgestell in Schwarz/Anthrazit verleiht dem Bett eine zeitlose, elegante Ausstrahlung, während die markante Metallkufe in Schwarz für einen modernen und zugleich stabilen Akzent sorgt.

Die harmonische Kombination aus warmem Holz und kühlem Metall macht dieses Bett zu einem echten Blickfang in jedem Schlafzimmer. Klare Linien, ein exklusives Design und eine hochwertige Optik schaffen eine Atmosphäre von Luxus und Komfort.

Mit der Black Edition holen Sie sich nicht nur ein Bett, sondern ein stilvolles Statement für anspruchsvolles Wohnen.



Natürliche Eleganz FÜR IHR SCHLAFZIMMER!

Verwandeln Sie Ihr Schlafzimmer in eine Oase der Ruhe und des modernen Wohnkomforts. Dieses hochwertige Bett vereint zeitloses Design mit natürlicher Wärme. Gefertigt aus edlem Massivholz überzeugt es durch klare Linien, eine harmonische Formsprache und langlebige Qualität. Die stabile Konstruktion sorgt für erholsamen Schlaf, während die natürliche Holzoptik Ihrem Raum eine behagliche und stilvolle Atmosphäre verleiht.



Ob minimalistisch, modern oder skandinavisch eingerichtet – dieses Bett fügt sich perfekt in jedes Wohnkonzept ein.





Pure
ELEGANZ
Nachhaltig und verantwortungsbewusst produziert
Besonderer Wert wird auf den schonenden Umgang mit natürlichen Ressourcen gelegt. Hier findet jeder ein Bett, das perfekt zum individuellen Lebensstil passt – und das ohne Kompromisse bei Qualität, Komfort oder Nachhaltigkeit.



Schlafzimmer, die zu Wohlfühloasen werden.

UNENDLICHE KOMBINATIONEN FÜR HÖCHSTEN KOMFORT

Wählen Sie Ihren bevorzugten Bettrahmen aus und ergänzen ihn anschließend mit Füßen und Kopfteilen Ihrer Wahl. Abgerundet wird das Angebot durch perfekt abgestimmte Beimöbel, die das Bett in eine hochwertige Ruhezone verwandeln. Auch bei den Materialien und Farben bietet das Sortiment viel Spielraum – von edlen Holz- und Stoffvarianten bis hin zu Textil- oder Lederbezügen.



Hohe Stabilität und einfache Montage

Auch in puncto Stabilität überzeugt das System: Eine Gesamtauslastung bis 200 kg pro Liegeseite (inklusive Lattenroste und Matratzen) ist möglich. Einfache Montage durch ein durchdachtes System.






Schlafzimmerprogramm, Front/Korpus/Rahmen champagner, Absetzung Asteiche Dekor

Atemberaubende Vielfalt

DIE BEGEISTERT!

Ganz nach eigenem Wunsch aus zahlreichen Kombinationsmöglichkeiten auswählen und Platz für Schönes und Nütliches im Zuhause schaffen. Farblich passende Betten und Beimöbel zu den Dreh- und Schwebetüren-Schränken, machen das Schlafzimmer-Erlebnis erst richtig rund.

Vielfältige Auswahl an Farben und Materialien



Drehtürenschränk 3-trg., Korpus Alpinweiß, Front Glas seidengrau glänzend, Griffleisten chromfarben, ca. 240x223x68 cm.



Griffleisten schwarz

Stilvolle Ruhe FÜR IHR ZUHAUSE:

Dieses moderne Schlafzimmer vereint zeitloses Design mit natürlicher Wärme und schafft eine Atmosphäre, in der Entspannung ganz selbstverständlich wird.

Farben und Materialien: Dekor, Glas oder Spiegel



SCHWEBETÜRENSCHRÄNKE -

Frontausführungen in Dekor, Glas und Spiegel - optional mit Passepartout



↔ 162, 181, 201, 242, 271, 301 cm ↗ 68 cm

3 Griffleisten-Farben zur Auswahl



Alufarben Chromfarben Schwarz



Optimale Inneneinrichtung - Schränke inkl. Zubehör



Griffleisten alufarben



Griffleisten chromfarben

SCHWEBETÜRENSCHRÄNKE - AUSFÜHRUNGEN

Dekor, Glas, Glas matt, Spiegel, Grauspiegel und Massivholz



3 Leisten

2 Leisten

4 Türenfelder pro Tür

Bauchbinde in Korpusfarbe

Massivholz

SCHWEBETÜREN-EINZELSCHRÄNKE:

- Breiten: 160, 180, 200, 240, 270, 300, 320, 360 und 400 cm
- Höhen: 223 und 236 cm



Nachhaltig gefertigt

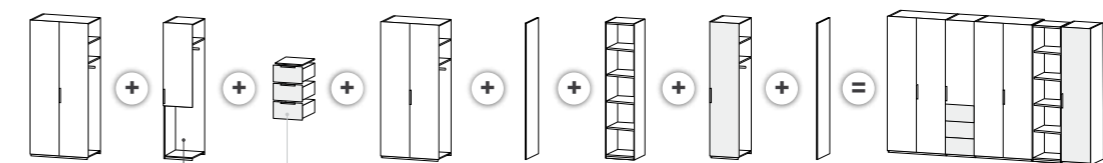


Made in Germany

DREHTÜRENSCHRÄNKE - AUSFÜHRUNGEN

Dekor, Glas, Glas matt, Spiegel, Grauspiegel und Massivholz

Start- und Anbauprinzip (Beispiel)



Startelement

Anbauelement

Schubkästen

Anbauelement

Abschlussseite

Regal

Startelement

Abschlussseite

DREHTÜREN-START- UND ANBAUELEMENTE:

- Breiten: 40, 50, 80, und 100 cm
- Höhen: 223 und 236 cm

Massanfertigung für jede Raumsituation



Hochwertiges Schrank-Zubehör







Moderne, hohe Metallfüße mit passender Staubsaugroboter-Höhe

Lesekomfort und Schlafruhe mit nur einem Handgriff dank verstellbarem Kopfteil

Hochwertige Federholzrahmen mit hoher Belastbarkeit bis zu 130 kg pro Seite

7-fache Höhenverstellung für Einlegetiefen, auch geeignet für Boxspring-Matratzen

Individuelle Bettgröße Bettbreite von 140-200 cm Bettlänge von 200-220 cm



Raum für das, was wirklich zählt

NÄHE, GEBORGENHEIT UND GEMEINSAME ZEIT.

Dieses Polsterbett schenkt Raum für das, was wirklich zählt: Nähe, Geborgenheit und gemeinsame Zeit. Mit einer Größe von 240x200 cm lädt es zum Kuscheln, Lachen, Träumen und Zusammensein ein. Und das Beste: Trotz seiner Größe wirkt es alles andere als wuchtig, sondern leicht und stilvoll und fügt sich damit ideal in das Raumkonzept des Schlafzimmers ein. Der perfekte Ort, an dem Familienmomente entstehen und unvergesslich bleiben.

Liebevolle Details, ausgewählte Stoffe und eine individuelle Konfiguration machen dieses Bett zu deinem persönlichen Rückzugsort. Hier kann der stressige Alltag draußen bleiben und Träume einziehen.



Stabilität TRIFFT DESIGN:

Klare Linien, funktionale Raffinesse und eine Ästhetik, die modernen Wohnansprüchen gerecht wird: Dieses Modell steht für zeitgemäßes Schlafen mit Stil.



Dank des ergonomisch geformten Kopfteils wird das Bett zusätzlich zu einem perfekten Rückzugsort zum Lesen, Entspannen oder zum bewussten Genießen des Augenblicks.



SCHWEBE-TÜREN-SCHRÄNKE – VIELFALT MIT SYSTEM.

DIESES SYSTEMSCHRANK-PROGRAMM KANN ALLES.



KORPUS-/FRONTDEKORE:



Sonoma Eiche Artisan Eiche Trentino Eiche Milano Eiche



Weiß Elfenbein Sand Hellgrau Vulkan Anthrazit neu

FRONTGLÄSER/-SPIEGEL:



Alpinweiß-glas Elfenbein-glas Sand-glas Mocca-glas



Hellgrau-glas Anthrazit-glas Kristall-spiegel Grau-spiegel

Setzen Sie stilvolle Akzente in Ihrem Schlafzimmer mit diesem großzügigen 3-türigen Schwebetürenschränk in edlem Sand-Dekor. Die harmonische Kombination aus sanftem Korpus in Sandoptik, eleganten Außentüren aus Sandglas und einer mittigen Kristallspiegeltür sorgt für ein modernes, lichtdurchflutetes Raumgefühl.

Planen Sie Ihre individuelle Wunschlösung.

GRIFF-/ZIERLEISTEN

schmal & breit:



alu-farbig chrom-farbig graphit

MABE Angaben in cm:

	2-türig						3-türig				4-türig	
Breite	113	150	167	188	200	225	249	280	298	336	373	400
Höhe	200	200	200	200	200	200	200	200	200	200		
	222	222	222	222	222	222	222	222	222	222	222	222
							240	240	240	240	240	240

Wahlweise mit Tiefe 49 cm (ausgenommen Höhe 240 cm) oder 68 cm lieferbar

Eingerichtet auf die ganze Welt Ihrer Kleidung und vieles mehr. Unsere Schwebetürenschränke lassen sich flexibel kombinieren und passen sich perfekt Ihrem Wohnstil an. Ob mit Spiegel, Glasfront oder Dekor in Holzoptik – gestalten Sie Ihr Schlafzimmer ganz nach Ihren Vorstellungen.

SCHWEBETÜRENSCHRÄNKE / KOMBINATIONSBESPIELE:



Ausführung 623 Ausführung 02 Ausführung 53 Ausführung 103D Ausführung 111



Drehtüren-Schrankprogramm MIT VIELEN INDIVIDUELLEN LÖSUNGEN:

Entdecken Sie die Möglichkeiten – dieses Schrank-System bietet zahlreiche Gestaltungs-Varianten. Planen Sie Ihren ganz individuellen Kleiderschrank.



Drehtüren-Eckschränk-Kombination

MABE START- UND ANBAUELEMENTE

Angaben in cm:

	1-türig			2-türig		
Breite	30	40	50	60	80	100
Höhe	222	222	222	222	222	222
	240	240	240	240	240	240

Tiefe 63 cm oder Tiefe 49 cm. Alle Angaben sind circa Maße.

Innenausstattung Dekor Textline:

Egal ob ausziehbare Wäschekörbe, Hängeschubkästen mit hoher Zarge, Griffen und Softeinzug, Einteilungen mit 4 oder 6 Fächern und 2 Schubkästen oder ein praktischer Schmuckschubkasten - hier sind durch das umfangreiche Zubehör keine Grenzen gesetzt.





Das Systembett - ENTSCHEIDEN SIE WAS ZU IHNEN PASST:

Boxspring- und Polsterbetten in höchster Qualität mit vielen Funktionen.

Zwei moderne Bettkästen mit unterschiedlichen Kopfteilen, verschiedene Fußvarianten und Matratzen stehen zur Auswahl.



Praktisch und durchdacht: Der Bettkasten mit glatter Oberfläche bietet nicht nur zusätzlichen Stauraum, sondern ist auch mit einer luxuriösen Gasdruckfeder ausgestattet, die ein müheloses Öffnen ermöglicht. Die Bodenplatte ist gelocht, was für eine optimale Belüftung sorgt.



belcanto

Schlafsysteme

Polsterbett:

- 3 Bettkästen: glatt, leicht bombiert oder kubisch (29 oder 35 cm Höhe)
- 5 Matratzen in Drell bezogen
- 9 Lattenrahmen – davon 3 mit Motor
- 10 Kopfteilvarianten und 1 Polsterblende zur Auswahl
- 9 Fußvarianten in 2 Höhen zur Auswahl

Boxspring:

- 2 Unterbauten: glatt oder bombiert
- 5 Matratzen in Stoff oder Drell bezogen
- 10 Kopfteilvarianten
- 10 Fußvarianten in 2 verschiedenen Höhen
- 6 Topper



Schlafen in Perfektion

PERFEKTER SCHLAFKOMFORT, DER SICH PERFEKT AN IHRE WÜNSCHE ANPASST!

Diese Boxspringbetten vereinen hochwertige Materialien, durchdachte Ergonomie und stilvolle Gestaltungsmöglichkeiten. Wählen Sie aus sieben modernen Kopfteilen, verschiedenen Fußvarianten sowie individuell abgestimmten Toppert und gestalten Sie Ihr Bett ganz nach Ihrem persönlichen Geschmack.

Alle Varianten sorgen für optimale Körperanpassung, hervorragende Druckentlastung und ein unvergleichliches Schlafgefühl.



Der Unterschied liegt im Inneren: Je nach Komfortstufe bieten unsere Modelle unterschiedliche Unterbauten und Matratzenkerne – für individuellen Liegekomfort von solide bis luxuriös.





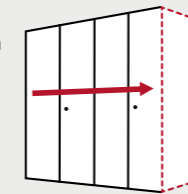
Ein Schranksystem

DAS ALLES BIETET UND VIELES KANN

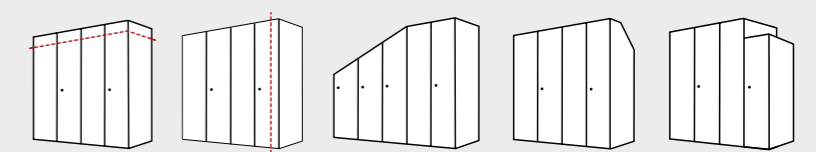
Drehtürenschränke, Schwebetürenschränke sowie Kommodensysteme – alles ist möglich. Maßgefertigte Sonderanfertigungen, individuell planbar durch flexible Elemente, die sich perfekt an Ihre Bedürfnisse und Räume anpassen.

Sonderanfertigungen nach Maß

- in den Höhen: 207 cm, 229 cm und 242 cm
- in den Tiefen: 42 cm und 60 cm
- Einzelelemente sind in den Breiten 45 cm, 50 cm, 90 cm und 100 cm...



Endlos-Schranksystem



...endlos planbar durch Flexelemente.

Wählen Sie aus diesen Farbausführungen:

Echtholzurniere



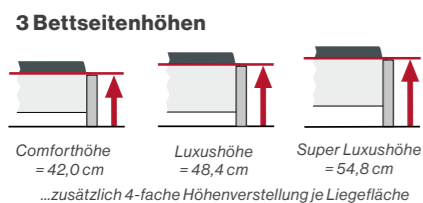
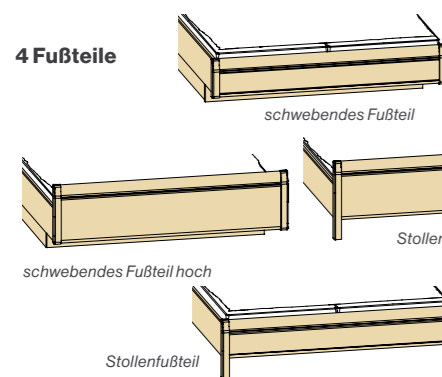
Balkeneiche furniert Wildeiche furniert Kernbuche furniert

Lacke



Lack Basalt Lack Weiß Lack Satingrau Lack Taupe

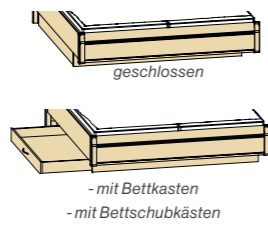
Egal ob Drehtürenschränke oder Schwebetürenschränke - in Kombination mit Betten und Kommoden bleibt kein Wunsch offen. Wählen Sie beim Drehtürenschränk zwischen einer schlichten Tür oder einer Tür mit furnierter Bauchbinde.



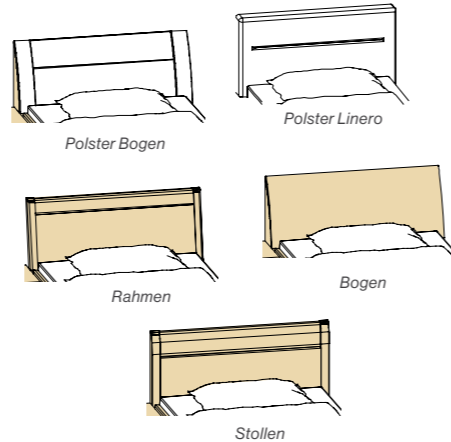
Modern - FLEXIBEL - INDIVIDUELL

Bettvielfalt für mehr Individualität!

2 Bettsockel



5 Kopfteile





■ Traumhafte **Schlafzimmer**

Unsere modernen Polsterbetten verbinden meisterhafte Handwerkskunst mit höchster Qualität und einem klaren, zeitlosen Design.



Die meisten Kopfteile passen sowohl zu unseren Boxspringbetten als auch zu unseren Polsterbetten – so haben Sie immer die Wahl.

KINGŠLINE

Liegesysteme

Kingsline Betten - Schlafen auf höchstem Niveau

HÖCHSTER LIEGEKOMFORT UND FEINSTES DESIGN VEREINEN SICH IN DEN BOXSPRINGBETTEN UND POLSTERBETTEN DER KINGSLINE KOLLEKTION.

Mehr Stauraum durch Bettkästen. Sowohl die Boxspringbetten als auch die Polsterbetten der KINGSLINE Kollektion sind auf Wunsch mit einer Bettbox versehen. Damit ergibt sich spielend leicht mehr Stauraum auch für kleine Räume.



Handwerkliche FERTIGUNGSKUNST

Ein KINGSLINE Bett ist das Ergebnis langjähriger Erfahrung und handwerklicher Fertigungskunst. Und das auch als Familienbett – damit kein Schlaf-Wunsch unerfüllt bleibt.



Libra deluxe

DAS PREMIUMBETT FÜR ALLE LEBENSPHASEN



Gemeinsam den KOMFORT GENIEßEN:

Das Partnerbett verwöhnt Sie mit allen Funktionen, die auch das Einzelbett auszeichnen. Es ist in Breiten von 180 oder 200 cm erhältlich. Genießen Sie in der Sesselposition harmonische Stunden zu zweit. Die Rücken- und Beinlehnen der Liegeflächen lassen sich individuell einstellen. Dafür steht Ihnen für jede Betthälfte je ein Handschalter zur Verfügung. Und bei Bedarf lassen sich die Betthälften mit wenigen Handgriffen trennen und wieder zusammenfügen.



WOHLFÜHLEN IN JEDEM ALTER

Das Premiumbett Libra deluxe von Stieglmeyer verwöhnt und unterstützt Sie in allen Lebensphasen. Sein wohnliches Design und seine elektrischen Verstellfunktionen lassen es zum Mittelpunkt der Wohnung werden – für erholsamen Schlaf und entspannte Freizeit. Das Libra deluxe ist als Einzel- und Partnerbett erhältlich.



Dank der stufenlosen Liftfunktion von ca. 25 bis 80 cm sind Sie hier immer auf der richtigen Höhe. Sicherer Schlaf dicht über den Boden, bequemes Aufstehen auf Wunschhöhe und müheloses Bettenmachen auf Hüfthöhe unterstützen Sie im Alltag. Bei Tag können Sie in der Sesselposition genussvoll lesen oder fernsehen.



ELEGANTES DESIGN

Die Kopf- und Fußteile des Libra deluxe begeistern mit ihrer angenehmen Polsterung und hochwertigen Steppung.



MODERNE TECHNIK WOHLICH UMKLEIDET
Die leichtgängigen Rollen des fahrbaren Bettes bieten viele Vorteile – und bleiben unter einer wohnlichen Abdeckung der Bettbasis unsichtbar. Auf Wunsch lässt sich das gesamte Untergestell mit einer optionalen schwarzen Stoffumhüllung verkleiden

Die Seitenblenden sind wahlweise gepolstert oder in vielen wählbaren Holzdekoren erhältlich. Bei Bedarf lassen sich die Blenden gegen hochziehbare Seitenlehnen für mehr Schutz und Unterstützung austauschen.





Drehtüren- und Funktionsschränke in verschiedenen Breiten und Höhen bieten großzügigen Stauraum, optional mit Schubladenblock und Beleuchtung.



Ein Schranksystem...

SO INDIVIDUELL WIE SIE SELBST!

Wählen Sie aus 8 Breiten, 2 Höhen und einer großen Farbauswahl. Ob 2 bis 4 Türen, schlicht oder mit Felderaufteilung – alles ist möglich. Auch als Ecklösung erhältlich. Innenausstattungspaket inklusive, Zubehör und Beleuchtung optional.



Schwebende oder stehende Nachtkonsolen sowie ein umfangreiches Beimöbel-Programm machen Belluno zu einem individuell gestaltbaren Wohlfühl-Schlafzimmer.



Die Bettenlage punktet mit gepolstertem Kopfteil in Quarzgrau, stabilem Rahmen in Bianco-Eiche-Nachbildung und massivem Fußteil in Riffholz.



Modernes Design...

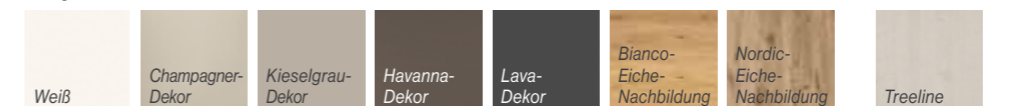
...TRIFFT NATÜRLICHE MATERIALIEN

Dieses Schlafzimmerprogramm überzeugt durch die elegante Kombination aus Bianco-Eiche-Nachbildung, Glas-Lava-Absetzungen und massivem Riffholz.

Schlichte Griffe und Kufen in Schiefer runden das stilvolle Gesamtbild ab.




Korpus und Front



Innenfarbton

Front



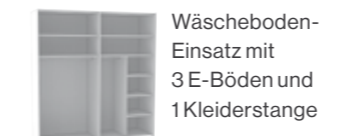
Griffe, Griffleisten und Aufleistungen



Front schlicht



150 cm | 200 cm



4 E-Böden und 2 Kleiderstangen + 2er-Set Selbsteinzug mit Dämpfung für Außentüren

Front mit 2 Feldern



225 cm | 250 cm | 280 cm | 300 cm

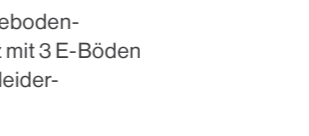


9 E-Böden und 3 Kleiderstangen + 2er-Set Selbsteinzug mit Dämpfung für Außentüren

Front mit 3 Feldern



300 cm | 330 cm | 400 cm

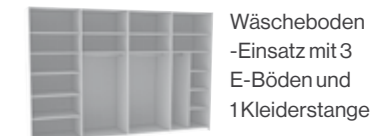


11 E-Böden und 4 Kleiderstangen + 2er-Set Selbsteinzug mit Dämpfung für Außentüren

Front mit 4 Feldern



300 cm | 330 cm | 400 cm



11 E-Böden und 4 Kleiderstangen + 2er-Set Selbsteinzug mit Dämpfung für Außentüren

Hier findet jeder das Richtige. Ob modern oder klassisch, ob Einzelschrank, Systemecke oder ein komplettes Schlafzimmer mit einer großen Beimöbelvielfalt.



Stellen Sie Ihr **Wunschbett** zusammen und wählen Sie aus: verschiedenen Kopfteilen - mit oder ohne Beleuchtung, unterschiedlichen Bettfüßen oder kombinieren Sie mit einem Bettschubkasten.

ELEGANZ, KOMFORT UND VIELFALT

- Dreh-, Falttüren- und Funktionsschränke in Höhen 216 und 236 cm, Breiten 37,5 bis 400 cm
- Schwebetürenschränke in 8 Breiten, 150–400 cm und 2 Höhen 217 und 236 cm
- Mit Eckschränken kombinierbar
- Umfangreiches Schrankzubehör
- Umfangreiches Beimöbelprogramm
- Betten in 7 Breiten und 4 Längen, mit Holz- oder Polsterkopfteil



Stellen Sie sich eine Eckkombination ganz nach Ihren Wünschen aus verschiedenen Einzelementen zusammen und wählen Sie dabei unter anderem aus 4 verschiedenen Eckschränken.

Neue Standards
IN DER RAUMGESTALTUNG

ein faszinierend flexibles Raumsystem, mit dem sich alles frei planen lässt.



AUCH FÜR DACHSCHRÄGEN

individuell anpassbar durch Maßanfertigung.

Das Schlafzimmer Systemprogramm

EIN SCHRANKSYSTEM PASSEND ZU IHREN RÄUMLICHKEITEN

Kein Raum ist wie der andere. Für Schlafzimmer gilt das erst recht. Hier jedoch sind kluge Gestaltungslösungen gefragt, die alle Besonderheiten und Erfordernisse abdecken: Raummaße, Dachschrägen und Nischen. Schrank, Kommode und Bett. Verschiedene Module ermöglichen die exakte Anpassung an Ihre ganz persönlichen Gestaltungswünsche. Egal ob Standard- oder Individualschrank, begehrbar oder nicht, Dreh-, Fall- oder Schwebetür, mit Bett, Kommode und mit Zubehör - hier gibt es für jeden Wunsch die passende Lösung.

Wählen Sie aus diesen Farbausführungen:

Korpus und Front

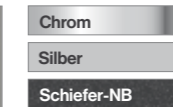


Front



Innenfarbton

Griffe, Griffleisten und Bettfüße



Drehtürenschränke



Falлтürenschränke



Schwebetürenschränke



Betten + Beimöbel



Offenes Schranksystem

 **60 JAHRE**
ALLIANCE
STÄRKE. KLARHEIT. VERTRAUEN.



mein neues zuhause
JUBILÄUMS-EDITION 2026